



Estados Financieros

COMPASS DESARROLLO Y RENTAS FONDO DE INVERSION

Al 30 de junio 2023, 2022 y 31 de diciembre 2022

Santiago, Chile

Contenido

- Estados de situación financiera
- Estados de resultados integrales
- Estados de cambios en el patrimonio neto
- Estados de flujo de efectivo, método directo
- Notas a los estados financieros
- Estados complementarios a los estados financieros

\$: Cifras expresadas en pesos chilenos

M\$: Cifras expresadas en miles de pesos chilenos

UF : Cifras expresadas en unidad de fomento

	Notas	30.06.2023	31.12.2022
		M\$	M\$
ACTIVOS			
Activos corrientes			
Efectivo y efectivo equivalente	7	734.192	57.829
Activos financieros a valor razonable con efecto en resultados		-	-
Activos financieros a costo amortizado		-	-
Cuentas y documentos por cobrar por operaciones	17a	37.861	37.861
Otros documentos y cuentas por cobrar		-	-
Total activos corrientes		772.053	95.690
Activos no corrientes			
Activo financiero a valor razonable con efecto en resultado		-	-
Activos financieros a valor razonable con efecto en otros resultados integrales		-	-
Activos financieros a costo amortizado	10	14.039.962	13.438.583
Cuentas y documentos por cobrar por operaciones		-	-
Otros documentos y cuentas por cobrar		-	-
Inversiones valorizadas por el método de la participación	11	3.326.045	3.937.637
Propiedades de inversión		-	-
Otros activos		-	-
Total activos no corrientes		17.366.007	17.376.220
Total activos		18.138.060	17.471.910
PASIVOS			
Pasivos corrientes			
Pasivos financieros a valor razonable con efecto en resultados		-	-
Préstamos		-	-
Cuentas y documentos por pagar por operaciones	17b	3.510	3.510
Remuneraciones Sociedad Administradora	18	189.740	80.708
Otros documentos y cuentas por pagar		-	-
Otros pasivos		-	-
Total pasivos corrientes		193.250	84.218
Pasivo no Corriente			
Préstamos		-	-
Otros pasivos financieros		-	-
Cuentas y documentos por pagar por operaciones		-	-
Otros documentos y cuentas por pagar		-	-

	Notas	30.06.2023	31.12.2022
Ingresos anticipados		-	-
Otros pasivos		-	-
Total pasivo no corriente		-	-
PATRIMONIO NETO			
Aportes		13.942.203	13.215.727
Otras reservas		-	-
Resultados acumulados		4.171.965	6.919.178
Resultado del ejercicio		(169.358)	(2.747.213)
Dividendos provisorios		-	-
Total patrimonio neto		17.944.810	17.387.692
Total Pasivo		18.138.060	17.471.910

Las notas adjuntas números 1 al 38 forman parte integral de estos Estados Financieros

	NOTAS	30.06.2023	30.06.2022	01.04.2023 al 30.06.2023	01.04.2022 al 30.06.2022
		M\$	M\$	M\$	M\$
Ingresos/(pérdidas) de la operación					
Intereses y reajustes	21	611.340	956.233	317.474	606.922
Ingresos por Dividendos		-	-	-	-
Diferencias de cambio netas sobre activos y pasivos financieros a costo amortizado		-	-	-	-
Diferencias de cambio netas sobre efectivo y efectivo equivalente		-	-	-	-
Cambios netos en valor razonable de activos financieros y pasivos financieros a valor razonable con efecto en resultados.		-	-	-	-
Resultado en venta de instrumentos financieros		-	-	-	-
Resultado en inversiones valorizadas por el método de la participación	11b	(611.592)	(2.541.378)	(254.337)	(2.084.546)
Otros	10b	(9.961)	-	-	321
Total ingresos/(pérdidas) netos de la operación		(10.213)	(1.585.145)	63.137	(1.477.303)
Gastos					
Remuneración comité vigilancia		-	-	-	-
Comisión de administración	29a	(152.802)	(168.435)	(76.828)	(86.199)
Honorarios por custodia y administración		-	-	-	-
Costos de transacción		-	-	-	-
Otros gastos de operación	32	(6.326)	(1.002)	(3.775)	-
Total gastos de operación		(159.128)	(169.437)	(80.603)	(86.199)
Utilidad/(pérdida) de la operación		(169.341)	(1.754.582)	(17.466)	(1.563.502)
Costos financieros		(17)	(91)	-	(38)
Utilidad/(pérdida) antes de impuesto		(169.358)	(1.754.673)	(17.466)	(1.563.540)
Impuesto las ganancias por inversiones en el exterior		-	-	-	-
Resultado del ejercicio		(169.358)	(1.754.673)	(17.466)	(1.563.540)
Otros resultados integrales					
Ajustes por conversión		-	-	-	-
Total de otros resultados integrales		-	-	-	-
Total resultado integral		(169.358)	(1.754.673)	(17.466)	(1.563.540)

Las notas adjuntas números 1 al 38 forman parte integral de estos Estados Financieros

	Aportes	Otras Reservas					Resultados Acumulados	Resultado del Ejercicio	Dividendos Provisorios	Total
		Cobertura de Flujo de Caja	Conversión	Inversiones Valorizadas por el Método de la Participación	Otras	Total				
		M\$	M\$	M\$	M\$	M\$				
Saldo inicial 01.01.2023	13.215.727	-	-	-	-	-	4.171.965	-	-	17.387.692
Cambios contables	-	-	-	-	-	-	-	-	-	-
Subtotal	13.215.727	-	-	-	-	-	4.171.965	-	-	17.387.692
Aportes	726.476	-	-	-	-	-	-	-	-	726.476
Repartos de patrimonio	-	-	-	-	-	-	-	-	-	-
Repartos de dividendos	-	-	-	-	-	-	-	-	-	-
Resultados integrales del ejercicio										
Resultados del ejercicio	-	-	-	-	-	-	-	(169.358)	-	(169.358)
Otros resultados integrales	-	-	-	-	-	-	-	-	-	-
Otros movimientos	-	-	-	-	-	-	-	-	-	-
Saldo final al 30.06.2023	13.942.203	-	-	-	-	-	4.171.965	(169.358)	-	17.944.810

Las notas adjuntas números 1 al 38 forman parte integral de estos Estados Financieros

	Aportes	Otras Reservas					Resultados Acumulados	Resultado del Ejercicio	Dividendos Provisorios	Total
		Cobertura de Flujo de Caja	Conversión	Inversiones Valorizadas por el Método de la Participación	Otras	Total				
		M\$	M\$	M\$	M\$	M\$				
Saldo inicial 01.01.2022	10.486.038	-	-	-	-	-	6.919.178	-	-	17.405.216
Cambios contables	-	-	-	-	-	-	-	-	-	-
Subtotal	10.486.038	-	-	-	-	-	6.919.178	-	-	17.405.216
Aportes	2.478.917	-	-	-	-	-	-	-	-	2.478.917
Repartos de patrimonio	-	-	-	-	-	-	-	-	-	-
Repartos de dividendos	-	-	-	-	-	-	-	-	-	-
Resultados integrales del ejercicio										
Resultados del ejercicio	-	-	-	-	-	-	-	(1.754.673)	-	(1.754.673)
Otros resultados integrales	-	-	-	-	-	-	-	-	-	-
Otros movimientos	-	-	-	-	-	-	-	-	-	-
Saldo final al 30.06.2022	12.964.955	-	-	-	-	-	6.919.178	(1.754.673)	-	18.129.460

Las notas adjuntas números 1 al 38 forman parte integral de estos Estados Financieros

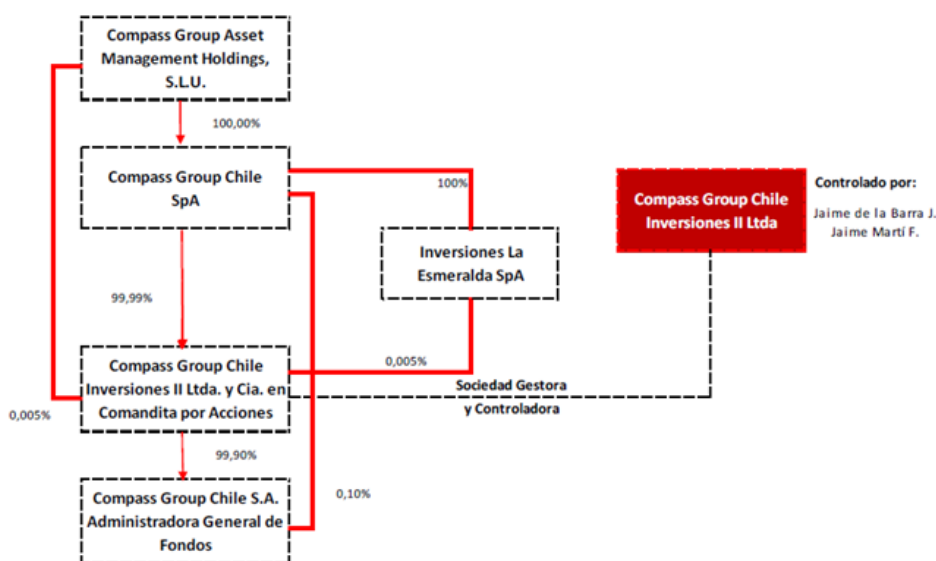
	Notas	30.06.2023	30.06.2022
		M\$	M\$
Flujos de efectivo originados por actividades de la operación		-	-
Compra de activos financieros		-	(2.196.464)
Venta de activos financieros		-	694
Intereses, diferencias de cambio y reajustes recibidos		-	-
Liquidación de instrumentos financieros derivados		-	-
Dividendos recibidos		-	-
Cobranza de cuentas y documentos por cobrar		-	-
Pago de cuentas y documentos por pagar		-	-
Otros gastos de operación pagados		(50.113)	(7.234)
Otros ingresos de operación percibidos		-	-
Flujos neto utilizado en actividades de la operación		(50.113)	(2.203.004)
Flujos de efectivo originados por actividades de inversión		-	-
Compra de activos financieros		-	-
Venta de activos financieros		-	-
Intereses, diferencias de cambio y reajustes recibidos		-	-
Dividendos recibidos		-	-
Otros gastos de inversión pagados		-	-
Otros ingresos de inversión percibidos		-	-
Flujo neto originado por actividades de inversión		-	-
Flujos de efectivo originado por actividades de financiamiento		-	-
Obtención de préstamos		-	-
Pago de Préstamo		-	-
Aportes		726.476	2.478.917
Repartos de patrimonio		-	-
Repartos de dividendos		-	-
Otros		-	-
Flujo neto originado por actividades de financiamiento		726.476	2.478.917
Aumento neto de efectivo y efectivo equivalente		676.363	275.913
Saldo inicial de efectivo y efectivo equivalente		57.829	42.298
Diferencias de cambio netas sobre efectivo y efectivo equivalente		-	-
Saldo final de efectivo y efectivo equivalente		734.192	318.211

Las notas adjuntas números 1 al 38 forman parte integral de estos Estados Financieros

Nota 1 Información general

El Fondo denominado “**Compass Desarrollo y Rentas Fondo de Inversión**” (el “Fondo”) está domiciliado y constituido bajo las leyes chilenas y es administrado por Compass Group Chile S.A. Administradora General de Fondos (la “Administradora” o “Sociedad Administradora”) sociedad anónima especial constituida por escritura pública de fecha 20 de junio de 1996, otorgada en la Notaría de Santiago de don Raúl Undurraga Laso, y cuya existencia fue aprobada mediante Resolución Exenta N°203 de fecha 22 de agosto de 1996 de la Superintendencia de Valores y Seguros (la “SVS”), hoy en día la Comisión para el Mercado Financiero (la “CMF”). Las oficinas de la Sociedad Administradora, se encuentran ubicadas en Rosario Norte N°555, Piso 14, Las Condes, Santiago.

El controlador de la Sociedad Administradora es la sociedad Compass Group Chile Inversiones II Limitada y Compañía en Comandita por Acciones. A su vez, el controlador de Compass Group Chile Inversiones II Limitada y Compañía en Comandita por Acciones es su socio gestor, la sociedad de responsabilidad limitada Compass Group Chile Inversiones II Limitada. Por último, los controladores de Compass Group Chile Inversiones II Limitada son los señores Jaime de la Barra Jara y Jaime Martí Fernández quienes tienen un Pacto de Actuación Conjunta. A continuación, se presenta un diagrama de estructura de propiedad de la Sociedad Administradora.



El objeto de inversión de los recursos del Fondo se orientará principalmente a la participación indirecta en el desarrollo de inmuebles destinados a la renta en Chile, entendiéndose por este negocio la inversión en activos asociados a proyectos inmobiliarios para renta residencial, prestación de servicios de hospedaje, arriendo de oficinas y/o establecimientos comerciales, entre otros (los “Proyectos Inmobiliarios”), mediante contratos de arrendamiento, de servicios de hospedaje, prestación de servicios u otro tipo de contratos que pudieran generar rentas futuras e ingresos complementarios. De este modo, el Fondo busca generar indirectamente el desarrollo de Proyectos Inmobiliarios que conformen un portafolio estabilizado y diversificado de propiedades en arriendo, que sean atractivas para inversores de largo plazo.

Con la finalidad de dar cumplimiento a su objetivo de inversión, el Fondo podrá constituir, participar o invertir en sociedades que inviertan o desarrollen Proyectos Inmobiliarios, como también, participar o invertir en todo tipo de fondos en Chile que inviertan o desarrollen indirectamente Proyectos Inmobiliarios.

El Fondo inicia operaciones con fecha 27 de abril de 2016 tendrá una duración de 10 años contados a partir del inicio de operaciones del Fondo. Dicho plazo será prorrogable sucesivamente por períodos de 1 año cada uno con un máximo de dos prórrogas, por acuerdo adoptado en Asamblea Extraordinaria de Aportantes. Dicha Asamblea Extraordinaria de Aportantes deberá celebrarse con al menos 1 día hábil de anticipación a la fecha en que se produzca el vencimiento del plazo de duración del Fondo. En caso de acordarse la prórroga del plazo de duración del Fondo en los términos señalados, se informará de ello directamente a los aportantes.

El Reglamento Interno del Fondo fue depositado por última vez con fecha 08 de noviembre de 2021, en el Registro Público de

Nota 1 Información general, continuación

Depósito de Reglamentos Internos que lleva la Comisión para el Mercado Financiero.

Las cuotas del Fondo cotizan en bolsa, bajo los siguientes nemotécnicos CFICGDRA-E y CFICGDRE-E.

Al 30 de junio de 2023 y 31 de diciembre de 2022, las cuotas del Fondo no mantienen clasificación de riesgo. Ningún aportante tiene control ni influencia significativa sobre el Fondo.

Nota 2 Bases de preparación

Los principales criterios contables utilizados en la preparación de estos Estados Financieros se exponen a continuación. Estos principios han sido aplicados sistemáticamente a todos los ejercicios presentados, a menos que se indique lo contrario.

2.1 Declaración de cumplimiento

Los presentes Estados Financieros del Fondo, han sido preparados de acuerdo con las normas impartidas en el Oficio Circular N° 592 establecido por la Comisión para el Mercado Financiero y complementarios basados en Normas Internacionales de Información Financiera (NIIF), emitidos por International Accounting Standards Board (en adelante "IASB"). Dichas normas difieren de las NIIF por lo siguiente:

No se realiza consolidación de la sociedad sobre la cual el Fondo mantiene control directo, indirecto o por cualquier medio. La información de esta sociedad se presenta como inversiones valorizadas por el método de la participación.

2.2 Aprobación Estados Financieros

El Directorio de la Sociedad Administradora ha tomado conocimiento y aprobado los presentes Estados Financieros en su Sesión Extraordinaria de Directorio de fecha 01 de septiembre de 2023.

2.3 Período cubierto

Los presentes Estados Financieros del Fondo, comprenden los Estados de Situación Financiera al 30 de junio de 2023 y 31 de diciembre de 2022 y los Estados de Resultados Integrales, Estados de Cambios en el Patrimonio Neto, y Estado de Flujos de Efectivo por los periodos terminados al 30 de junio de 2023 y 2022.

2.4 Conversión de moneda extranjera

(a) Moneda funcional y de presentación

Estos Estados Financieros han sido preparados en pesos chilenos, que es la moneda funcional y de presentación del Fondo, según análisis de la Norma Internacional de Contabilidad N°21 (NIC 21). Toda la información presentada en pesos chilenos ha sido redondeada a la unidad de mil más cercana (M\$).

(b) Transacciones y saldos

Las transacciones en dólares y en otras monedas extranjeras se convierten a la moneda funcional en la fecha de la transacción. Los activos y pasivos monetarios denominados en dólares y en otras monedas extranjeras, a la fecha de presentación, son convertidos a moneda funcional utilizando la tasa de cambio a esa fecha.

Las pérdidas y ganancias en moneda extranjera que resultan de la liquidación de estas transacciones y de la conversión a los tipos de cambio a la fecha del Estado de Situación Financiera de los activos y pasivos monetarios denominados en moneda extranjera se reconocen en la cuenta de resultados integrales y se presentan, en este, según su origen. Las paridades utilizadas corresponden a las informadas por el Banco Central de Chile el día de la valorización y que son publicados al día hábil siguiente.

Los activos y pasivos reajustables contractualmente en Unidades de Fomento (UF) se convierten al valor equivalente en pesos que presente al cierre de los Estados Financieros y se presentan sus resultados como ingresos o gastos operacionales según corresponda

Fecha	30.06.2023	31.12.2022	30.06.2022
Monedas	USD	USD	USD
Tipo de cambio	801,66	855,86	932,08

Nota 2 Bases de preparación, continuación

Fecha	30.06.2023	31.12.2022	30.06.2022
Monedas	\$	\$	\$
Unidad de Fomento	36.089,48	35.110,98	33.086,83

2.5 Base de medición

Los Estados Financieros, han sido preparados sobre la base del costo histórico con excepción de las siguientes partidas importantes incluidas en los Estados de Situación Financiera:

- Los instrumentos financieros al valor razonable con cambios en resultados.
- Inversiones valorizadas por el método de la participación
- Los instrumentos financieros a costo amortizado

2.6 Uso de estimaciones y juicios

Estimaciones contables críticas

La Administración hace estimaciones y formula supuestos respecto del futuro. Las estimaciones contables resultantes, por definición, rara vez van a ser equivalentes a los resultados reales relacionados. Las estimaciones y supuestos que tienen un riesgo significativo de causar ajustes importantes a los valores contables de activos y pasivos dentro del próximo ejercicio financiero se describen a continuación:

Activos y pasivos financieros a valor razonable con efecto en resultados.

Las estimaciones y supuestos relevantes son revisados regularmente. Las revisiones de las estimaciones contables son reconocidas en el ejercicio en que la estimación es revisada y en cualquier período futuro afectado.

Nota 3 Principales criterios contables significativos

3.1 Nuevos pronunciamientos contables

3.1.1 Normas e interpretaciones y sus modificaciones adoptadas anticipadamente por el fondo

Los siguientes pronunciamientos contables emitidos son aplicables a los períodos anuales que comienzan después del 1 de enero de 2023, y no han sido aplicadas en la preparación de estos estados financieros. El Fondo tiene previsto adoptar los pronunciamientos contables que les corresponda en sus respectivas fechas de aplicación y no anticipadamente.

Nuevas NIIF	Fecha de Aplicación Obligatoria
Aplicación inicial de la NIIF 17 y la NIIF 9 – Información Comparativa (Modificaciones a la NIIF 17).	NIIF 17 Contratos de Seguro (Se permite adopción anticipada para entidades que aplican la NIIF 9 y la NIIF 15 en o antes de esa fecha).
Revelaciones de políticas contables (Modificaciones a la NIC 1 y Declaración de Práctica 2 Elaboración de Juicios Relacionados con la Materialidad).	Aplicación obligatoria a partir de los períodos iniciados el 1 de enero de 2023
Definición de Estimación Contable (Modificaciones a la NIC 8).	Aplicación obligatoria a partir de los períodos iniciados el 1 de enero de 2023
Impuesto diferido relacionado con activos y pasivos que surgen de una única transacción (Modificaciones a la NIC 12).	Aplicación obligatoria a partir de los períodos iniciados el 1 de enero de 2023
Reforma Fiscal Internacional Reglas del Modelo del Segundo Pilar (Modificaciones a la NIC 12).	Aplicación obligatoria a partir de los períodos iniciados el 1 de enero de 2023

Nota 3 Principales criterios contables significativos, continuación

La normativa iniciada al 1 de enero de 2023, no tuvo impacto para el Fondo.

3.1.2 Nuevas normas, enmiendas e interpretaciones emitidas, pero a su fecha de aplicación aún no están vigentes:

Nuevas NIIF	Fecha de Aplicación Obligatoria
Clasificación de Pasivos como Corrientes o No Corrientes (Modificaciones a la NIC 1)	Períodos anuales que comienzan en o después del 1 de enero de 2024. Se permite adopción anticipada.
Venta o Aportaciones de Activos entre un Inversor y su Asociada o Negocio Conjunto (Modificaciones a la NIIF 10 y NIC 28)	Fecha efectiva diferida indefinidamente.
Pasivos por Arrendamientos en una Venta con Arrendamiento Posterior (Modificaciones a la NIIF 16)	Períodos anuales que comienzan en o después del 1 de enero de 2024. Se permite adopción anticipada.
Pasivos No Corrientes con Covenants (Modificaciones a la NIC 1)	Períodos anuales que comienzan en o después del 1 de enero de 2024.
Acuerdos de Financiación de Proveedores (Modificaciones a la NIC 7 y NIIF 7)	Períodos anuales que comienzan en o después del 1 de enero de 2024.

El Directorio ha tomado conocimiento de la entrada en vigencia de las nuevas normas las cuales no generan un efecto en los estados financieros.

3.2 Activos y pasivos financieros

3.2.1 Reconocimiento

Inicialmente, el Fondo reconoce activos y pasivos financieros en la fecha de negociación en que el Fondo se vuelve parte de las disposiciones contractuales.

Un activo o pasivo financiero es valorizado inicialmente al valor razonable más, en el caso de una partida no valorizada posteriormente a valor razonable con cambios en resultados los costos de transacción que son atribuibles directamente a su adquisición o emisión.

3.2.2 Clasificación

Inicialmente, un activo financiero es clasificado como medido a costo amortizado o valor razonable con cambios en el resultado.

Un activo financiero deberá medirse al costo amortizado si se cumplen las dos condiciones siguientes:

- (1) El activo se mantiene dentro de un modelo de negocio cuyo objetivo es mantener los activos para obtener los flujos de efectivo contractuales; y
- (2) Las condiciones contractuales del activo financiero dan lugar, en fechas especificadas, a flujos de efectivo que son únicamente pagos del capital e intereses sobre el importe del principal pendiente.

Si un activo financiero no cumple estas dos condiciones, es medido a valor razonable con cambios en resultados o en otro resultado integral.

El Fondo evalúa un modelo de negocio a nivel de la cartera ya que refleja mejor el modo en el que es gestionado el negocio y en que se provee información a la Administración.

Nota 3 Principales criterios contables significativos, continuación

3.2.2 Clasificación, continuación

Al evaluar si un activo se mantiene dentro de un modelo de negocio cuyo objetivo es mantener los activos para recolectar los flujos de efectivo contractuales, el Fondo considera:

- (1) Las políticas y los objetivos de la Administración para la cartera y la operación de dichas políticas en la práctica;
- (2) Cómo evalúa la Administración el rendimiento de la cartera;
- (3) Si la estrategia de la Administración se centra en recibir ingresos por intereses contractuales;
- (4) El grado de frecuencia de ventas de activos esperadas;
- (5) Las razones para las ventas de activos; y
- (6) Si los activos que se venden se mantienen por un período prolongado en relación a su vencimiento contractual o se venden prontamente después de la adquisición o un tiempo prolongado antes del vencimiento.

Los activos financieros mantenidos para negociación no son mantenidos dentro de un modelo de negocio cuyo objetivo es mantener el activo para recolectar los flujos de efectivos contractuales.

De acuerdo con NIIF 9, el Fondo clasifica sus instrumentos financieros en las categorías utilizadas para efectos de su gestión y valorización: i) a valor razonable con efectos en resultados, ii) a valor razonable con efecto en otros resultados integrales y, iii) a costo amortizado.

El Fondo clasifica los activos financieros sobre la base del:

- modelo de negocio de la entidad para gestionar los activos financieros, y
- de las características de los flujos de efectivo contractuales del activo financiero.

Al 31 de enero de 2023 y el 31 de diciembre de 2022, el Fondo ha clasificado sus inversiones a costo amortizado.

Un activo financiero es clasificado como a valor razonable con efecto en resultados si es adquirido principalmente con el propósito de su negociación (venta o recompra en el corto plazo) o es parte de una cartera de inversiones financieras

identificables que son administradas en conjunto y para las cuales existe evidencia de un escenario real reciente de realización de beneficios de corto plazo. Los derivados también son clasificados como a valor razonable con efecto en resultados.

3.2.3 Valorización del costo amortizado

El costo amortizado de un activo financiero o de un pasivo financiero es la medida inicial de dicho activo o pasivos menos los reembolsos del principal, más o menos la amortización acumulada calculada con el método de la tasa de interés efectivo de cualquier diferencia entre el importe inicial y el valor de reembolso en el vencimiento, y menos cualquier disminución por deterioro en el caso de los activos financieros. El ingreso por intereses y el deterioro se reconocen en resultados.

3.2.4 Medición del valor razonable

El valor razonable es el precio que sería recibido por vender un activo o pagado por transferir un pasivo en una transacción ordenada entre participantes del mercado en la fecha de la medición.

Cuando está disponible, el Fondo estima el valor razonable de un instrumento usando precios cotizados en un mercado activo para ese instrumento. Un mercado es denominado como activo si los precios se encuentran fácil y regularmente disponibles y representan transacciones reales y que ocurren regularmente sobre una base independiente.

Si el mercado de un instrumento financiero no fuera activo, el Fondo determinará el valor razonable utilizando una técnica de valoración. Entre las técnicas de valoración se incluye el uso de transacciones de mercado recientes entre partes interesadas y debidamente informadas que actúen en condiciones de independencia mutua, si estuvieran disponibles, así como las referencias de valor razonable de otros instrumentos financieros sustancialmente iguales, el descuento de flujos de efectivo y los modelos de fijación de precios de opciones.

Nota 3 Principales criterios contables significativos, continuación

3.2.4 Medición del valor razonable, continuación

La técnica de valorización escogida hará uso, en el máximo grado, de informaciones obtenidas en el mercado, utilizando la menor cantidad posible de datos estimados por el Fondo, incorporará todos los factores que considerarían participantes en el mercado para establecer el precio, y será coherente con las metodologías económicas generalmente aceptadas para calcular el precio de los instrumentos financieros. Las variables utilizadas por la técnica de valoración representan de forma razonable expectativas de mercado y reflejan los factores de rentabilidad-riesgo inherentes al instrumento financiero. Periódicamente, el Fondo revisará la técnica de valoración y comprobará su validez utilizando precios procedentes de cualquier transacción reciente y observable de mercado sobre el mismo instrumento o que estén basados en cualquier dato de mercado observable y disponible.

La mejor evidencia del valor razonable de un instrumento financiero, al proceder a reconocerlo inicialmente, es el precio de la transacción, es decir, el valor razonable de la contraprestación entregada o recibida, a menos que el valor razonable de ese instrumento se pueda poner mejor de manifiesto mediante la comparación con otras transacciones de mercado reales observadas sobre el mismo instrumento (es decir, sin modificar o presentar de diferente forma el mismo) o mediante una técnica de valoración cuyas variables incluyan solamente datos de mercado observables.

Cuando el precio de la transacción entrega la mejor evidencia de valor razonable en el reconocimiento inicial, el instrumento financiero es valorado inicialmente a este valor. La diferencia con respecto al modelo de valoración es reconocida posteriormente en resultado dependiendo de los hechos y circunstancias individuales de la transacción, pero no después de que la valoración esté completamente respaldada por los datos de mercados observables o que la transacción sea terminada.

Los activos y posiciones largas o compradoras son valorizados al precio de demanda; los pasivos y las posiciones cortas o deudoras son valorizadas al precio de oferta.

La clasificación de mediciones a valores razonables de acuerdo con su jerarquía, que refleja la importancia de los inputs utilizados para la medición, se establece de acuerdo a los siguientes niveles:

Nivel 1: Precios cotizados (no ajustados) en mercados activos para activos o pasivos idénticos.

Nivel 2: Inputs de precios cotizados no incluidos dentro del Nivel 1 que son observables para el activo o pasivo, sea directamente (precios) o indirectamente (derivados de precios).

Nivel 3: Inputs para el activo o pasivo que no están basados en datos de mercado observables.

El nivel en la jerarquía del valor razonable dentro del cual se clasifica la medición de valor razonable efectuada es determinada en su totalidad en base al input o dato del nivel más bajo que es significativo para la medición. Para este propósito, la relevancia de un dato es evaluada en relación con la medición del valor razonable en su conjunto. Si una medición del valor razonable utiliza datos observables de mercado que requieren ajustes significativos en base a datos no observables, esa medición es clasificada como de Nivel 3. La evaluación de la relevancia de un dato particular respecto de la medición del valor razonable en su conjunto requiere de juicio, considerando los factores específicos para el activo o pasivo.

La determinación de que constituye el término "observable" requiere de criterio significativo de parte de la administración del Fondo. Es así como, se considera que los datos observables son aquellos datos de mercado que se pueden conseguir fácilmente, se distribuyen o actualizan en forma regular, son confiables y verificables, no son privados (de uso exclusivo), y son proporcionados por fuentes independientes que participan activamente en el mercado pertinente.

El Fondo no registra activos y pasivos financieros medidos al valor razonable al 30 de junio de 2023 y 31 de diciembre de 2022:

3.2.5 Baja

El Fondo da de baja en su balance un activo financiero cuando transfiere el activo financiero durante una transacción en que se transfieren sustancialmente todos los riesgos y beneficios de propiedad del activo financiero o en la que el Fondo no transfiere ni retiene sustancialmente todos los riesgos y beneficios de propiedad y no retiene el control del activo financiero. Toda participación en activos financieros transferidos que es creada o retenida por el Fondo es reconocida como un activo o un pasivo separado en el Estado de Situación Financiera. Cuando se da de baja en cuentas un activo financiero, la diferencia entre el valor en libros del activo (o el valor en libros asignado a la porción del activo transferido), y contraprestación recibida (incluyendo cualquier activo nuevo obtenido menos cualquier pasivo nuevo asumido), se reconoce en resultados.

Nota 3 Principales criterios contables significativos, continuación

3.2.6 Identificación y medición de deterioro

La NIIF 9 introduce requerimientos para (i) la clasificación y medición de activos financieros y pasivos financieros, (ii) deterioro de activos financieros, y (iii) contabilidad de cobertura general. Los detalles de estos requerimientos, así como también el impacto en los estados financieros del Fondo se describen más adelante.

Todos los activos financieros que están dentro del alcance de NIIF 9 son requeridos a ser posteriormente medidos a costo amortizado o valor razonable basado en el modelo de negocios de la entidad para administrar los activos financieros y las características de los flujos de efectivo contractuales de los activos financieros. Específicamente:

- Los activos financieros que son mantenidos dentro de un modelo de negocio cuyo objetivo es cobrar los flujos de efectivo contractuales, y que tienen flujos de efectivo contractuales que son solamente pagos del capital e intereses sobre el capital pendiente son posteriormente medidos a costo amortizado;
- Los activos financieros que son mantenidos dentro de un modelo de negocios cuyo objetivo es logrado mediante el cobro de los flujos de efectivo contractuales y la venta de esos activos financieros, y que tienen flujos de efectivo contractuales que son solamente pagos de capital e intereses sobre el capital pendiente, son posteriormente medidos a valor razonable con cambios en otros resultados integrales;
- Todos los otros activos financieros (instrumentos de deuda e instrumentos de patrimonio) son medidos a su valor razonable con cambios en resultados.

No obstante lo anterior, el Fondo puede hacer la siguiente elección/designación irrevocable al momento del reconocimiento inicial de un activo financiero:

- El Fondo podría elegir irrevocablemente presentar en otro resultado integral los cambios posteriores en el valor razonable de un instrumento de patrimonio, que no es mantenido para negociación ni es una contraprestación contingente reconocida por una adquirente en una combinación de negocios a la que se le aplica NIIF 3; y El Fondo podría irrevocablemente designar un activo financiero que cumple los criterios de costo amortizado o valor razonable con cambios en otros resultados integrales para medirlo a valor razonable con cambios en resultados si haciéndolo elimina o reduce significativamente una asimetría contable.

Cuando un activo financiero medido a valor razonable con cambios en otros resultados integrales es dado de baja, las ganancias o pérdidas acumuladas previamente reconocidas en otro resultado integral son reclasificadas de patrimonio a resultados como un ajuste de reclasificación. En contraste, para un instrumento de patrimonio designado para ser medido a valor razonable con cambios en otros resultados integrales, la ganancia o pérdida acumulada previamente reconocida en otro resultado integral no es posteriormente reclasificada a resultados, en su lugar, serán transferidas a resultados retenidos.

Los activos financieros que son posteriormente medidos a costo amortizado o a valor razonable con cambios en otros resultados integrales están sujetos a deterioro.

El modelo de pérdidas crediticias esperadas exige que el Fondo contabilice las pérdidas crediticias esperadas y los cambios en esas pérdidas crediticias esperadas en cada fecha de reporte para reflejar los cambios en el riesgo crediticio desde el reconocimiento inicial de los activos financieros. En otras palabras, no es necesario que ocurra un evento crediticio para que se reconozcan las pérdidas crediticias.

Específicamente, NIIF 9 requiere que el Fondo reconozca una corrección de valor por pérdidas crediticias esperadas (“PCE”) sobre (i) activos financieros que se miden a costo amortizado o a valor razonable con cambios en otros resultados integrales, (ii) cuentas por cobrar por arrendamientos, (iii) activos de contratos, y (iv) compromiso de préstamos y contratos de garantía financiera para los cuales aplican los requerimientos de deterioro de NIIF 9.

En particular, NIIF 9 requiere que el Fondo mida la corrección de valor para un instrumento financiero a un importe igual a las pérdidas crediticias esperadas (PCE) durante el tiempo de vida del activo cuando el riesgo crediticio sobre ese instrumento financiero ha aumentado significativamente desde el reconocimiento inicial, o si el instrumento financiero es un activo financiero con deterioro de valor crediticio comprado u originado. Si, por otro lado, el riesgo crediticio sobre un instrumento financiero no ha aumentado significativamente desde el reconocimiento inicial (excepto para un activo financiero con deterioro de valor crediticio comprado u originado), el Fondo mide la corrección de valor por pérdidas para ese instrumento financiero a un importe igual a las pérdidas crediticias esperadas en los próximos doce meses. La NIIF 9 también establece un enfoque

Nota 3 Principales criterios contables significativos, continuación

simplificado para medir la corrección de valor por pérdidas a un importe igual a las pérdidas crediticias esperadas durante el tiempo de vida del activo para cuentas comerciales por cobrar, activos de contratos y cuentas por cobrar por arrendamiento bajo ciertas circunstancias.

3.2.7 Cuentas y documentos por cobrar y pagar por operaciones

Los montos por cobrar y pagar por operaciones representan deudores por valores vendidos y acreedores por valores comprados que han sido contratados pero aún no saldados o entregados en la fecha del estado de situación financiera, respectivamente. Estos montos se reconocen a valor nominal, a menos que su plazo de cobro o pago supere los 90 días, en cuyo caso se reconocen inicialmente a valor razonable y posteriormente se miden al costo amortizado empleando el método de interés efectivo.

3.2.8 Compensación

Los activos y pasivos financieros son objeto de compensación, de manera que se presente en el balance su monto neto, cuando y solo cuando el Fondo tenga el derecho, exigible legalmente, de compensar los montos reconocidos y tenga la intención de liquidar la cantidad neta, o de realizar el activo y cancelar el pasivo simultáneamente.

3.3 Provisiones y pasivos contingentes

Las obligaciones existentes a la fecha de los Estados Financieros, surgida como consecuencia de sucesos pasados y que puedan afectar al patrimonio del Fondo, con monto y momento de pago inciertos, se registran en el Estado de Situación Financiera como provisiones, por el valor actual del monto más probable que se estima cancelar al futuro. Las provisiones se cuantifican teniendo como base la información disponible a la fecha de emisión de los Estados Financieros.

Un pasivo contingente es toda obligación surgidas a partir de hechos pasados y cuya existencia quedará confirmada en el caso de que lleguen a ocurrir uno o más sucesos futuros inciertos y que no están bajo el control del Fondo.

3.4 Efectivo y efectivo equivalente

Se considera como efectivo y efectivo equivalente, los saldos mantenidos en caja y bancos, de alta liquidez, esto es saldos disponibles para cumplir compromisos de pago a corto plazo más propósitos de inversión. Estas partidas se registran a su costo histórico.

3.5 Aportes (capital pagado)

Las cuotas emitidas, suscritas y pagadas se clasifican como patrimonio de acuerdo con las Normas e Instrucciones emitidas por la Comisión para el Mercado Financiero y el marco normativo vigente. El valor cuota del Fondo se obtiene dividiendo el valor del patrimonio por el número de cuotas pagadas.

El Fondo podrá ejecutar disminuciones voluntarias y parciales de su capital por decisión de la Administradora y sin necesidad de acuerdo alguno de una asamblea de aportantes hasta el 100% de las cuotas suscrita y pagadas del Fondo, a fin de restituir a

todos los aportantes la parte proporcional de su inversión en el Fondo, en la forma, condiciones y para los fines que se indican en el reglamento interno en el número 2 del título X.

3.6 Ingresos y pérdidas financieras

Los ingresos se componen por ingresos de intereses en fondos invertidos, dividendos o ganancias en la venta de activos financieros. Incluye también la valuación de inversiones a valor razonable, en cuyo caso la fluctuación de valor registra en el resultado del Fondo.

3.7 Dividendos por pagar

El Artículo N°80 de la Ley N°20.712, establece que los Fondos de Inversión deberán distribuir anualmente como dividendos, a lo menos el 30% de los beneficios netos percibidos durante el ejercicio. Lo anterior, sin perjuicio de lo establecido en la política de reparto de beneficios del Reglamento Interno del Fondo y a lo acordado en asamblea ordinaria de aportantes, donde se deberán aprobar los Estados Financieros correspondientes y por consiguiente definir el monto del dividendo definitivo a distribuir.

Política de reparto de beneficios establecida en Reglamento Interno

Nota 3 Principales criterios contables significativos, continuación

El Fondo distribuirá anualmente como dividendo, a lo menos, un 30% de los “Beneficios Netos Percibidos” durante el ejercicio, pudiendo la administradora distribuir libremente un porcentaje superior. Para estos efectos, se considerará por “Beneficios Netos Percibidos” por el Fondo durante un ejercicio, la cantidad que resulte de restar a la suma de utilidades, intereses, dividendos y ganancias de capital efectivamente percibidas en dicho ejercicio, el total de pérdidas y gastos devengados en el período.

Este dividendo se repartirá dentro de los 180 días siguientes al cierre del respectivo ejercicio anual, sin perjuicio que el Fondo haya distribuido dividendos provisorios con cargo a tales resultados.

La Administradora podrá distribuir dividendos provisorios del Fondo con cargo a los resultados del ejercicio correspondiente. En caso que los dividendos provisorios excedan el monto de los beneficios susceptibles de ser distribuidos de ese ejercicio, los dividendos provisorios pagados en exceso deberán ser imputados a beneficios netos percibidos de ejercicios anteriores o a utilidades que puedan no ser consideradas dentro de la definición de Beneficios Netos Percibidos.

3.8 Tributación

El Fondo está domiciliado en Chile y se encuentra sujeto únicamente al régimen tributario establecido en el artículo 81 de la Ley 20.712 Capítulo IV, respecto de los beneficios, rentas y cantidades obtenidas por las inversiones del mismo.

Considerando lo anterior, no se ha registrado efecto en los Estados Financieros por concepto de impuesto a la renta e impuestos diferidos.

3.9 Segmentos

Los segmentos operativos son definidos como componentes de una entidad para los cuales existe información financiera separada que es regularmente utilizada por el principal tomador de decisiones para decidir cómo asignar recursos y para evaluar el desempeño.

El Fondo no ha identificado información por segmentos dado que la información financiera utilizada por la Administración para propósitos de información interna de toma de decisiones no considera aperturas y segmentos de ningún tipo.

3.10 El estado de flujo de Efectivo considera los siguientes conceptos:

(i) Flujos operacionales

Flujos de efectivo originados por las operaciones normales del Fondo, así como otras actividades que no pueden ser calificadas como de inversión o de financiamiento.

(ii) Flujos de financiamiento

Flujos de efectivo originados en aquellas actividades que producen cambios en el tamaño y composición del patrimonio neto y de los pasivos que no forman parte de los flujos operacionales.

(iii) Flujos de inversión

Flujos de efectivo originados en la adquisición, enajenación o disposición por otros medios de activos no corrientes y otras inversiones no incluidas en el efectivo y equivalentes al efectivo que no sean parte de la operación.

3.11 Inversiones valorizadas por el método de la participación (Subsidiaria y Asociadas)

Las sociedades sobre las cuales el Fondo posee el control directo, indirecto o de cualquier otro medio se contabiliza por el método de la participación e inicialmente se reconocen por su costo. La inversión del Fondo en este tipo de sociedades incluirá el goodwill o plusvalía comprada identificada en la adquisición, neto de cualquier pérdida por el deterioro acumulado.

La participación del Fondo en las pérdidas o ganancias posteriores a la adquisición de sus subsidiarias se reconoce en resultados y su participación en los movimientos patrimoniales posteriores a la adquisición que no constituye resultados, se imputan a las correspondientes reservas de patrimonio y se reflejan según corresponda en el estado de resultados integrales.

Cuando es necesario para asegurar su uniformidad con las prácticas adoptadas por el fondo, se modifican las prácticas contables de las asociadas.

Nota 4 Cambios Contables

Al 30 de junio de 2023, no han ocurrido cambios contables que afecten la presentación de estos estados financieros.

Nota 5 Política de inversión del Fondo

La política de inversión vigente se encuentra definida en el Reglamento Interno del Fondo, depositado por última vez con fecha 08 de noviembre de 2021 en el Registro Público de Depósito de Reglamentos Internos que lleva la Comisión para el Mercado Financiero, el que se encuentra disponible en las oficinas de la Sociedad Administradora ubicadas en Rosario Norte N°555, Piso 14, Las Condes y en el sitio web www.cgcompass.com.

El objeto de inversión de los recursos del Fondo se orientará principalmente a la participación indirecta en el desarrollo de inmuebles destinados a la renta en Chile, entendiéndose por este negocio la inversión en activos asociados a proyectos inmobiliarios para renta residencial, prestación de servicios de hospedaje, arriendo de oficinas y/o establecimientos comerciales, entre otros (los "Proyectos Inmobiliarios"), mediante contratos de arrendamiento, de servicios de hospedaje, prestación de servicios u otro tipo de contratos que pudieran generar rentas futuras e ingresos complementarios. De este modo, el Fondo busca generar indirectamente el desarrollo de Proyectos Inmobiliarios que conformen un portafolio estabilizado y diversificado de propiedades en arriendo, que sean atractivas para inversores de largo plazo.

Con la finalidad de dar cumplimiento a su objetivo de inversión, el Fondo podrá constituir, participar o invertir en sociedades que inviertan o desarrollen Proyectos Inmobiliarios, como también, participar o invertir en todo tipo de fondos en Chile que inviertan o desarrollen indirectamente Proyectos Inmobiliarios.

Adicionalmente el Fondo podrá invertir en cualquier otro instrumento que esté autorizado conforme a lo dispuesto en este Reglamento Interno y las disposiciones legales vigentes.

Para efectos de materializar el objeto, el Fondo podrá invertir indirectamente en los Proyectos Inmobiliarios a través de /i/ sociedades constituidas en Chile; o /ii/ fondos nacionales; todos los cuales inviertan a su vez en Proyectos Inmobiliarios. Asimismo, para el cumplimiento de su objetivo de inversión el Fondo podrá concurrir a la constitución de sociedades.

Adicionalmente y con el objeto de mantener la liquidez del Fondo, éste podrá invertir en los siguientes valores y bienes, sin perjuicio de las cantidades que se mantengan en caja y bancos:

- (1) Cuotas de fondos mutuos cuyo objeto sea la inversión en instrumentos de deuda y que contemplen períodos de pago de rescates no superiores a 10 días corridos;
- (2) Títulos emitidos por la Tesorería General de la República, por el Banco Central de Chile o que cuenten con garantía estatal por el 100% de su valor hasta su total extinción; y
- (3) Depósitos a plazo y otros títulos representativos de captaciones de instituciones financieras o garantizados por éstas.

Los instrumentos de deuda indicados en el numeral 2.2 precedente, deberán contar con una clasificación de riesgo BBB- y N-5 o superiores a ésta. Los otros instrumentos en los que invierta el Fondo no deberán contar con clasificación de riesgo.

El Fondo dirigirá sus inversiones al mercado nacional.

Las monedas de denominación de los instrumentos, corresponderán a aquellas en las que se expresen las inversiones del Fondo de acuerdo a lo señalado en el presente numeral.

El Fondo tiene contemplado invertir en instrumentos denominados en pesos moneda nacional o en dólares de los Estados Unidos de América ("Dólares") y podrá mantener hasta el 100% de su activo en dichas monedas o invertir en instrumentos denominados en dichas monedas.

No se contemplan límites para la duración de los instrumentos en los cuales invierta el Fondo. Las inversiones del Fondo tienen un nivel de riesgo medio, lo que se determina por la naturaleza de los instrumentos en los que invierte.

El Fondo no tiene objetivos garantizados en términos de rentabilidad y seguridad de sus inversiones.

El Fondo podrá invertir en cuotas de otros fondos, sin que existan límites de inversión y de diversificación específicos que éstos deban cumplir, salvo las condiciones establecidas para cuotas de fondos mutuos señalados en las características y diversificación de las inversiones. Adicionalmente, el Fondo podrá invertir en fondos administrados por la Administradora o por personas relacionadas a ella, en los términos contemplados en el artículo 61° de la Ley, sujeto a los límites del numeral características y

Nota 5 Política de inversión del Fondo, continuación

diversificación de las inversiones del reglamento interno.

El Fondo podrá invertir sus recursos en instrumentos emitidos o garantizados por personas relacionadas a la Administradora, en los términos contemplados en el artículo 62° de la Ley y en la Norma de Carácter General N°376 de la Superintendencia, hoy la Comisión, sujeto a los límites del numeral TRES del reglamento interno.

Asimismo, el Fondo podrá adquirir o enajenar instrumentos, bienes o contratos a personas relacionadas con la Administradora, o a fondos administrados por ella o por sociedades relacionadas a aquella, en la medida que se cumplan las condiciones establecidas en el Título II de la Norma de Carácter General N°376 de la Superintendencia, hoy la Comisión.

El Fondo podrá invertir sus recursos en instrumentos, bienes o contratos que no cumplan con los requisitos que establezca la Comisión de acuerdo a lo dispuesto en el artículo 56° de la Ley. Dichos instrumentos, bienes y contratos se valorizarán de acuerdo con normas de contabilidad basadas en Normas Internacionales de Información Financiera (NIIF o IFRS por su sigla en inglés), emitidas por el International Accounting Standard Board ("IASB"), y en normas de contabilidad e instrucciones específicas aplicables a los fondos de inversión impartidas por la Comisión.

Características y diversificación de las inversiones:

Límite máximo de inversión por tipo de instrumento respecto del activo total del Fondo:

- (1) Cuotas de fondos de inversión nacionales que participen o desarrollen de alguna forma Proyectos Inmobiliarios; 100%.
- (2) Acciones emitidas por emisores nacionales cuya emisión no haya sido registrada en la Comisión, que participen o desarrollen de alguna forma en Proyectos Inmobiliarios, siempre que la sociedad emisora cuente con estados financieros anuales dictaminados por empresas de auditoría externa de aquellas inscritas en el registro que al efecto lleva la Comisión; 100%.
- (3) Bonos, efectos de comercio y otros títulos de crédito o de deuda, emitidos por emisores nacionales cuya emisión no haya sido registrada en la Comisión que participen o desarrollen de alguna forma en Proyectos Inmobiliarios, siempre que la sociedad emisora cuente con estados financieros anuales dictaminados por empresas de auditoría externa de aquellas inscritas en el registro que al efecto lleva la Comisión; 100%
- (4) Cuotas de fondos mutuos cuyo objeto sea la inversión en instrumentos de deuda y que contemplen períodos de pago de rescates no superiores a 10 días corridos; 30%.
- (5) Títulos emitidos por la Tesorería General de la República, por el Banco Central de Chile o que cuenten con garantía estatal por el 100% de su valor hasta su total extinción; 30%.
- (6) Depósitos a plazo y otros títulos representativos de captaciones de instituciones financieras o garantizados por éstas; 30%.

Para los efectos de determinar los valores máximos referidos en las Características y diversificación de las inversiones, se estará a la información contenida en la contabilidad del Fondo, la cual se llevará conforme a los criterios que al efecto fije la Comisión.

El Fondo deberá mantener invertido al menos un 70% de su activo en los instrumentos indicados en los números (1) al (3), ambos inclusive, de la enumeración anterior. Por ello, el 30% restante de los activos del Fondo, podrá invertirse, dependiendo de las condiciones de mercado, en los instrumentos indicados en los números (4) al (6), ambos inclusive, de la numeración anterior.

Los límites indicados en las Características y diversificación de las inversiones: no se aplicarán (i) durante los primeros 12 meses contados a partir de la fecha de inicio de operaciones del Fondo; (ii) por un período de 9 meses luego de: /a/ haberse enajenado o liquidado una inversión relevante del Fondo; o /b/ haberse recibido por el Fondo una devolución de capital, distribución de dividendos o cualquier tipo de repartos desde los fondos o sociedades en las que invierta o a partir de los instrumentos en los que invierta; en cualquiera de estos casos, que representen más del 15% del patrimonio del Fondo; (iii) por un período de 6 meses luego de haberse recibido aportes al Fondo que representen más del 15% del patrimonio del mismo; y (iv) durante el período de liquidación del Fondo.

Límites máximos de inversión por emisor de cada instrumento respecto del activo total del Fondo:

- (1) Cuotas de un mismo fondo de inversión que participe o desarrolle de alguna forma en Proyectos Inmobiliarios: 100%.

Nota 5 Política de inversión del Fondo, continuación

(2) Títulos de deuda o de capitalización emitidos por un mismo emisor que participe o desarrolle de alguna forma en Proyectos Inmobiliarios: 100%;

(3) Títulos de crédito, depósitos a plazo, títulos representativos de captaciones de dinero, valores o efectos de comercio, emitidos por una misma entidad bancaria o que cuenten con garantía de esa entidad por el 100% de su valor hasta su total extinción: 30%;

(4) Depósitos a plazo y otros títulos representativos de captaciones de una misma institución financiera o garantizados por ésta: 30%;

(5) Conjunto de instrumentos o valores emitidos o garantizados por el Banco Central de Chile, la Tesorería General de la República o que cuenten con garantía estatal: 30%;

(6) Inversión en instrumentos o valores emitidos por entidades pertenecientes a un mismo grupo empresarial y sus personas relacionadas: 100%.

Si se produjeran excesos de inversión, estos deberán ser regularizados en los plazos indicados en el artículo 60° de la Ley, mediante la venta de los instrumentos o valores excedidos o mediante el aumento del patrimonio del Fondo en los casos que esto sea posible. La Administradora no podrá efectuar nuevas adquisiciones de los instrumentos o valores excedidos.

Nota 6 Administración de riesgos

Con el objetivo de tener una adecuada gestión de riesgos, así como dar cumplimiento a los requerimientos definidos por la Circular N°1.869 emitida por la Comisión para el Mercado Financiero, Compass Group Chile S.A. Administradora General de Fondos elaboró políticas y procedimientos de gestión de riesgos y control interno, las que se encuentran contenidas en el Manual de Gestión de Riesgos y Control Interno de la Sociedad Administradora. De esta manera, el manual contempla la descripción detallada de las funciones y responsabilidades en la aplicación y supervisión de las mismas, así como también los respectivos anexos que complementan dicho manual y que definen aspectos específicos de la gestión de cada uno de los riesgos identificados.

Las políticas y procedimientos considerados en el Manual de Gestión de Riesgos y Control Interno de la Sociedad Administradora son los relativos, entre otros, a:

- Cartera de inversión.
- Valor de la cuota.
- Rescates de cuotas de los Fondos.
- Conflictos de interés.
- Confidencialidad de la información.
- Cumplimiento de la legislación y normativa
- Información de los emisores.
- Riesgo financiero.
- Publicidad y propaganda.
- Información al inversionista.
- Suitability.

En el contexto de la administración de riesgos, es importante señalar que la identificación de los riesgos está acotada principalmente a los activos inmobiliarios en los cuales el Fondo invierte de manera indirecta, sin perjuicio que también existen riesgos vinculados a las estructuras societarias creadas como vehículos de inversión para poder concretar las inversiones.

La Administradora definió políticas y procedimientos para controlar que las inversiones del fondo cumplan con los límites y demás parámetros establecidos en la Ley, normativa vigente y en el respectivo reglamento interno.

El área de Compliance, el Comité de Riesgos No Financieros y otros Comités, son las instancias encargadas de monitorear y controlar dichos límites de inversión, así como de mantener informado continuamente al Directorio y Gerencia General sobre el grado de su cumplimiento.

El Fondo se encuentra expuesto a los siguientes riesgos inherentes por su objetivo de inversión definido en su reglamento

Nota 6 Administración de riesgos, continuación

interno, y se revelan para el debido conocimiento de los inversionistas, sin perjuicio de la exposición a otros riesgos que no son mencionados taxativamente en este numeral.

(a) Riesgo de Mercado

Se entiende por riesgo de mercado, la contingencia de pérdida por la variación del valor de mercado de los activos respecto al valor registrado de la inversión, producto del cambio en las condiciones de mercado, representado por movimientos adversos o variaciones en las tasas de interés, tasas de cambio o en el precio de los activos mantenidos en cartera por el Fondo. Conforme a la naturaleza de las inversiones que el Fondo realiza, éste último no asegura a sus Aportantes ni al público en general, ningún tipo de rentabilidad, retornos mínimos esperados o repartición de dividendos.

i. Riesgo de Precio:

Definición: Se entiende por riesgo de precio, la contingencia de pérdida por la variación del valor de mercado de los activos, respecto al valor registrado de la inversión, producto del cambio en las condiciones de mercado, representado por movimientos adversos o variaciones en el precio de los activos mantenidos en cartera por el Fondo.

Exposición: En esta etapa, los proyectos inmobiliarios en los cuales el Fondo tendrá una participación indirecta, se encuentran en etapa de pre desarrollo, por lo tanto, no se advierten factores de riesgo de precio.

En etapas siguientes, el Fondo podrá estar sujeto a cambios significativos en las principales variables del sector, incluyendo, entre otros, los costos de construcción, incidencias de los terrenos, condiciones de financiamiento, demanda, precios, competencia, que podrían afectar negativamente la rentabilidad esperada del Fondo. La Administradora no podrá garantizar que la demanda, la competencia, o los niveles de rentabilidad que el sector ha presentado en los últimos años se mantengan.

Forma de administrarlo y mitigarlo: Como se comentó anteriormente, los proyectos inmobiliarios se encuentran en etapa de pre desarrollo, por lo tanto, no se advierten factores de riesgo que puedan afectar la situación financiera del Fondo durante el período informado.

ii. Riesgo de tipo de cambio

Definición: Corresponde a un riesgo de mercado asociado a la fluctuación en el tipo de cambio de una divisa respecto a otra.

Exposición: El Fondo no se encuentra expuesto a este tipo de riesgo, por cuanto no mantenía activos o pasivos expresados en una moneda extranjera distinta a la moneda funcional peso chileno.

iii. Riesgo de tasa de interés

Definición: Corresponde a un riesgo de mercado asociado a cambios inesperados en las tasas de interés, que afecten el valor del patrimonio del Fondo.

Exposición: El Fondo no se encuentra expuesto directamente a este tipo de riesgo, por cuanto no se encontraba endeudado vía créditos bancarios o uso de líneas de crédito. Por su parte, el Fondo mantiene invertido sus recursos en créditos emitidos por la sociedad General Holley Renta SpA, de la cual es accionista en un 100%, y que corresponde al vehículo que destinará los recursos para efectuar las inversiones inmobiliarias. En esta etapa, los proyectos en los cuales el Fondo invertirá, se encuentran en etapa de pre desarrollo, por lo tanto, no se advierten factores de riesgo de tasa de interés.

Análisis de Sensibilidad

Los principales indicadores que podrían afectar la rentabilidad esperada del proyecto y en consecuencia la del fondo, están directamente relacionados con los precios de arriendo de los departamentos, del área comercial y los tiempos de colocación comercial y residencial. Específicamente:

Nota 6 Administración de riesgos, continuación

	Variación	Var. Negativa de Rentabilidad (1bps = 0,01%)
En Desarrollo		
Plazo de Obra	[0 a +2] meses	[20 – 50]bps
En Operación		
Precios Residenciales	[0% a (3,0%)]	[25 – 50]bps
Precios Comerciales	[0% a (5,0%)]	[30 – 60]bps
Colocación Residencial	[12 a 18 meses]	[35 – 60]bps
Colocación Comercial	[12 a 18 meses]	[10 – 20]bps

Las cifras mencionadas corresponden a valores brutos de rentabilidad. A pesar de los ajustes en las variables mencionadas en este análisis al igual que los cambios de expectativas de precios de arriendo y velocidad de colocación generados por el COVID - 19, la rentabilidad esperada del Fondo al momento del término se mantiene dentro del rango inicial esperado.

Los efectos mencionados anteriormente son en relación al estado del activo subyacente del Fondo al primer trimestre del año 2023.

(b) Riesgo de Crédito:

Definición: Se entiende por riesgo de crédito, la posibilidad de pérdida a la que se expone el Fondo, debido al incumplimiento del prestatario o la contraparte en operaciones directas, indirectas que conlleva el no pago, el pago parcial o la falta de oportunidad en el pago de las obligaciones pactadas con el Fondo.

Exposición: En esta etapa, los proyectos en los cuales el Fondo invertirá, se encuentran en etapa de pre desarrollo, por lo tanto, no se advierten factores de riesgo de crédito asociados a los proyectos. Por su parte, el Fondo mantiene invertido sus recursos en créditos emitidos por la sociedad General Holley Renta SpA, de la cual es accionista en un 100%, y que corresponde al vehículo que destinará los recursos para efectuar las inversiones inmobiliarias. La exposición que mantiene el Fondo en dichos pagarés es la siguiente:

Emisor Pagaré	Monto valorizado M\$	% sobre total activos del Fondo	% sobre participación del capital de emisor
General Holley Renta Spa	12.997.930	71,6805%	100%
Total	12.997.930		

Forma de administrarlo y mitigarlo: El Fondo tiene una participación del 100% del capital del emisor y por lo tanto representa el único acreedor del mismo. En atención a que los créditos emitidos pagarán capital e intereses al vencimiento (año 2026-2027), el riesgo de crédito sería equivalente al riesgo de default que eventualmente pudiera sufrir el emisor.

El Fondo considera que su instrumento de deuda tiene un riesgo crediticio bajo dado que la contraparte corresponde a su filial directa, la cual invierte los recursos en un proyecto inmobiliario el cual se encuentra en etapa de desarrollo.

Datos de entrada, supuestos y técnicas de estimación:

La información necesaria para llevar a cabo el desarrollo de la metodología y la estimación de la pérdida crediticia esperada fue utilizando datos obtenidos de Moody's de probabilidades de incumplimiento históricos de instituciones financieras de Estados Unidos adaptada al mercado local y de acuerdo a las características del emisor en Chile y considerando proyecciones del PIB en Chile.

A su vez probabilidad de incumplimiento es obtenida por medio de una metodología que utiliza información de la clasificación de riesgo del Fondo, además de información externa como la matriz de tasas de incumplimiento obtenida de Moody's.

De acuerdo a la evaluación efectuada por la Administradora, el fondo no presenta pérdidas crediticias esperadas, y no ha presentado un incremento de forma significativa desde el reconocimiento inicial.

El Fondo considera que un activo financiero está en incumplimiento cuando:

- No es probable que el deudor pague sus obligaciones crediticias por completo

Nota 6 Administración de riesgos, continuación

– El activo financiero tiene una mora de 90 días o más.

El Fondo considera que su instrumento de deuda tiene un riesgo crediticio bajo dado que la contraparte corresponde a su filial directa, la cual invierte los recursos en un proyecto inmobiliario el cual se encuentra en etapa de desarrollo.

Las pérdidas crediticias esperadas durante el tiempo de vida son las pérdidas crediticias que resultan de todos los posibles sucesos de incumplimiento durante la vida esperada de un instrumento financiero.

Las pérdidas crediticias esperadas de doce meses son la parte de las pérdidas crediticias esperadas durante el tiempo de vida del activo que proceden de sucesos de incumplimiento sobre un instrumento financiero que están posiblemente dentro de los 12 meses después de la fecha de presentación (o un

período inferior si el instrumento tiene una vida de menos de doce meses).

El período máximo considerado al estimar las pérdidas crediticias esperadas es el período contractual máximo durante el que el Fondo está expuesto al riesgo de crédito.

Castigos

El importe en libros bruto de un activo financiero se castiga cuando el Fondo no tiene expectativas razonables de recuperar un activo financiero en su totalidad o una porción de este.

Para determinar la cancelación se realiza una evaluación individual de la oportunidad y el alcance del castigo con base en si existe o no una expectativa razonable de recuperación.

El fondo considerando que los instrumentos financieros tienen un bajo riesgo crediticio no ha aplicado sus políticas de cancelación y/o castigo

Garantías

Los importes en libros de los activos financieros y activos del contrato representan la máxima exposición al riesgo de crédito.

El fondo mantiene garantías a su favor en relación con los activos financieros en cartera.

(c) Riesgo de Liquidez

Definición: El riesgo de liquidez se traduce en la incapacidad que puede enfrentar el Fondo, de cumplir en tiempo y forma con los compromisos contractuales asumidos con sus clientes, debido a la diferencia de tiempo que media entre los ingresos por venta y las disminuciones de capital del Fondo.

Exposición: El porcentaje de liquidez del Fondo, según lo establecido en su Reglamento Interno, era de un 4,05% respecto a su total de activos.

Forma de administrarlo y mitigarlo: Con el objeto que el Fondo pueda cumplir con las obligaciones derivadas del pago de disminuciones de capital y/o pago de beneficios, éste tiene como política mantener a lo menos un 0,001% de los activos del Fondo en instrumentos de alta liquidez, entendiéndose que tiene tal carácter, además de las cantidades que se mantenga en caja y bancos, (i) cuotas de fondos mutuos nacionales o extranjeros cuyo objeto sea la inversión en instrumentos de deuda y que contemplen periodos de pago de rescates no superiores a 10 días corridos, (ii) títulos de crédito, valores o efectos de comercio, emitidos por Estados o bancos centrales extranjeros o que cuenten con garantía de esos Estados o instituciones por el 100% de su valor hasta su total extinción, (iii) títulos emitidos por la Tesorería General de la República, por el Banco Central de Chile o que cuenten con garantía estatal por el 100% de su valor hasta su total extinción, y (iv) depósitos a plazo y otros títulos representativos de captaciones de instituciones financieras, nacionales o extranjeras, o garantizados por éstas, con vencimiento menor a un año.

Los activos subyacentes del fondo se encuentran en etapa de desarrollo por lo que no existe un compromiso de pago al Fondo y/o aportantes. Por otro lado, no hay visualización de venta de los activos subyacentes que se exponga a un riesgo de iliquidez del mercado inmobiliario.

Respecto a las cuentas y documentos por pagar ver cuadro de vencimiento en nota 17 b).

Nota 6 Administración de riesgos, continuación

(d) Riesgo Valorización

Existe un mercado establecido para valorizar las participaciones del Fondo en las sociedades que participan o desarrollan de alguna forma en Proyectos Inmobiliarios que están representadas en gran parte por los activos en que las que a su vez las sociedades invierten. Esto es llevado a cabo por empresas especializadas las cuales realizan tasaciones de activos inmobiliarios. Sin embargo, debido a que los activos subyacentes del fondo se encuentran en etapa de desarrollo, los activos se encuentran valorizados a costo histórico. Por consiguiente, la política de valorización del Fondo que gatilla una actualización de este valor es al momento de obtener la recepción municipal del activo o ante un evento de mercado que lo justifique.

Respecto de la valorización de los pagarés que tenga el Fondo, no existe un mercado establecido para valorizar este tipo de instrumentos. A su vez, estos se encuentran valorizados a precios de compra con un cálculo periódico de deterioro que en este caso es cero considerando, entre otros elementos que son pagarés no exigibles (no existe obligaciones de pago de interés y capital hasta que exista flujo de los activos) y adicionalmente, el fondo es dueño del 100% de la sociedad.

(e) Escasez de información de mercado

En términos generales, la información respecto del mercado de renta residencial, prestación de servicios de hospedaje, arriendo de oficinas y/o establecimientos comerciales, es considerada escasa y requiere de mayor investigación, supuestos y juicios de valor que en otros mercados, por parte del Administrador y del Equipo de Inversiones.

(f) Riesgo inflacionario

Si bien el modelo de inversión pretendido por el Fondo, asume una inflación moderada de los precios internos, un proceso de deflación o de alta inflación pudiera tener impactos negativos en la rentabilidad de los proyectos inmobiliarios en que invierte indirectamente el Fondo.

(g) Riesgo de Pérdida de Valor de las Inversiones Realizadas

Las inversiones que el Fondo realice de manera indirecta en activos inmobiliarios, conllevan el riesgo de que, una vez realizada la inversión, el administrador de los proyectos inmobiliarios no sea capaz de encontrar los mecanismos u oportunidades que sean atractivos para llevar a cabo su venta y, específicamente, que el valor comercial del activo a ser vendido esté por debajo del valor esperado, situación que podría afectar la rentabilidad esperada del Fondo. El Fondo considera, entre otras alternativas, llevar a cabo la salida pública de los Inversionistas en el mediano plazo, por lo que una reducción en la demanda de otros inversionistas por este tipo de activos al momento de la salida, pudiera afectar la rentabilidad del Fondo.

(h) Riesgo de identificación y concreción de oportunidades de inversión

El Fondo enfrenta el riesgo de que no se identifiquen y concreten adecuadas oportunidades de inversión durante su vigencia. Este riesgo podría ser acentuado por variaciones en los niveles de competencia por potenciales transacciones y, por ende, la existencia de avalúos más altos y consecuentemente, la disminución de buenas oportunidades de inversión para el Fondo.

Es posible que las entidades constituidas para la inversión en activos inmobiliarios, no logren invertir la totalidad de los recursos si no encuentran oportunidades de inversión adecuadas para el cumplimiento de su estrategia, o no logran cerrar dichas compras dentro de los plazos pactados para ello, por razones de negociación, auditoría o precio, entre otras. También existe el riesgo que se realicen gastos de auditoría de los inmuebles, o depósitos o primas de opciones, y que los mismos no se puedan recuperar en caso de que no se concreten las transacciones.

(i) Rentas de mercado y éxito comercial

Al desarrollar proyectos que se rentarán principalmente una vez terminada la construcción, existe el riesgo de que las rentas efectivas sean diferentes a los supuestos y proyecciones utilizadas al momento de evaluar el proyecto inmobiliario respectivo. Adicionalmente, las tasas de ocupación de los bienes inmuebles, dependen de las condiciones de mercado y el éxito comercial de los proyectos y pueden ser distintas a las proyectadas por el Administrador, afectando la rentabilidad de los proyectos en los que invertirá indirectamente el Fondo.

(j) Riesgo de Cambios en el Equipo de Gestión

Las inversiones en el Fondo asumen el riesgo de que, en el transcurso de la vigencia del mismo, se presenten cambios en el Equipo de Inversiones, en el personal del Administrador, o en otros miembros del equipo de gestión que puedan afectar la capacidad del mismo para identificar, adquirir, desarrollar, gestionar y disponer de dichas inversiones y que, por ende, se

Nota 6 Administración de riesgos, continuación

reduzca la rentabilidad esperada del Fondo.

(k) Riesgo de Baja Diversificación

Tomando en consideración el tamaño del Fondo y la estrategia enfocada al tipo de producto y ubicación de los mismos, se puede considerar que el Fondo no reúne las características necesarias para ser considerado como un Fondo diversificado y, por lo tanto, (i) cualquier factor que afecte a este tipo de inversiones puede afectar a la mayoría de los Bienes Inmuebles propiedad, desarrollados o a desarrollarse; y (ii) el desempeño negativo en uno de los Bienes Inmuebles puede afectar significativamente la rentabilidad en su conjunto.

(l) Riesgo en la Competencia Actual y Potencial

Una mayor competencia a nivel sectorial podría resultar en la reducción de márgenes y/o en una disminución de la demanda por cada proyecto a ser desarrollado. No es posible garantizar que el nivel de competencia futuro se mantenga en torno al actual, y por lo tanto, que dicho aumento en la competencia pueda impactar de manera negativa los rendimientos del Fondo respecto de las proyecciones.

Según las estimaciones realizadas, el tipo de proyectos en que planea invertir el Fondo, cuentan con una relación calidad-precio competitiva. No obstante, la existencia de competidores actuales y potenciales en su segmento de actividad, podría afectar su participación de mercado e impactar en su desempeño comercial futuro.

(m) Dificultades de Adaptación a Cambios en la Demanda

El sector inmobiliario es dinámico, y si bien se contará con un equipo de gestión profesional, el Fondo puede enfrentar dificultades futuras para adaptar las inversiones realizadas por el mismo a cambios en la demanda o la competencia, afectando negativamente su rentabilidad.

(n) Riesgo de Retornos Esperados

El Fondo realizará inversiones basándose en las proyecciones de tasas internas de retorno que calcule el Administrador. Estas proyecciones estarán basadas en proyecciones de crecimiento futuro, proyecciones de tasas de interés, estimaciones del comportamiento del mercado correspondiente, entre otras. El desempeño futuro de estas variables será incierto y pueden resultar en valores distintos a los considerados, por lo que el desempeño real de las inversiones del Fondo puede diferir sustancialmente de las proyecciones realizadas por el Administrador. No puede asegurarse que la tasa interna de retorno alcanzada por el Fondo pueda igualar o exceder los retornos proyectados por el Administrador e informados a los Inversionistas.

(o) Riesgo de retraso de Obtención de Aportes

Cualquier demora o falta en la efectiva aportación de recursos por parte de algún Inversionista, podrá implicar una dilución significativa en la participación de dicho Inversionista. En caso de que algún Inversionista no pudiera realizar las inversiones durante el plazo correspondiente, conforme a lo pactado, y las inversiones realizadas por el resto de los Inversionistas en conjunto con las inversiones disponibles provenientes de endeudamiento bancario u otro tipo de endeudamiento, no fuera suficiente para cubrir el monto correspondiente al Inversionista moroso, el Fondo podrá encontrarse impedido de dar cumplimiento al pago de sus obligaciones, y por lo tanto podrá estar sujeto a penalidades que puedan afectar materialmente las distribuciones de los Inversionistas.

(p) Administración de los Bienes Inmuebles

Los proyectos serán desarrollados y administrados por equipos de gestión profesionales, ya sean Personas o sociedades relacionadas con el Administrador, o bien, terceras Personas o sociedades ajenas a éste. Sin embargo, existe el riesgo de que dichos gestores tomen decisiones equivocadas, sean negligentes o se vean incapacitados para actuar de forma adecuada en sus funciones, o que los controles establecidos por el Administrador respecto de aquéllos sean insuficientes, lo cual podría resultar en un impacto negativo en el éxito de los proyectos inmobiliarios en los cuales invierte indirectamente el Fondo.

(q) Costos de Construcción y Operación

Para la construcción de los proyectos inmobiliarios en que invertirá indirectamente el Fondo, resulta necesaria la contratación de terceras empresas constructoras y la compra de insumos e instalación de diversos equipos y bienes de capital. Estos insumos y equipos se adquirirán a empresas no relacionadas con el Fondo, lo que implica riesgos en el correcto desempeño y cumplimiento en tiempo y forma de las obligaciones de dichos terceros en la prestación de los servicios y en el suministro y disponibilidad de

Nota 6 Administración de riesgos, continuación

los insumos, riesgos que pueden ser ajenos al Fondo.

Los aumentos en los costos de los materiales y mano de obra, así como imprevistos durante el proceso de construcción, suministro, o errores en el diseño o en la construcción de los proyectos inmobiliarios, pueden resultar en sobrecostos o en atrasos en el tiempo de conclusión de las obras y consecuentemente, afectar negativamente la rentabilidad de los proyectos en que invierte indirectamente el Fondo. Adicionalmente, las variaciones en los costos de los salarios, insumos y otros gastos involucrados en la operación de los proyectos pueden afectar el ingreso neto de las propiedades que indirectamente invierte el Fondo.

(r) Capacitación de Mano de Obra

La operación de los inmuebles requiere la capacitación de mano de obra especializada. Podrían existir dificultades para acceder en el futuro a personal capacitado, que se genere alta rotación de personal, o sufrir ineficiencias en la operación debido a la curva de aprendizaje de la mano de obra.

(s) Cobertura de las Pólizas de Seguro

Sobre las propiedades a ser desarrolladas, se mantienen los seguros correspondientes, sin embargo, existe el riesgo de que algunos siniestros o actos fortuitos no sean cubiertos por las pólizas contratadas, excedan los límites cubiertos por las mismas, o bien, que las aseguradoras resulten insolventes o se opongan al pago de los montos asegurados al momento de presentarse algún siniestro, lo cual podría resultar en pérdidas de manera indirecta para el Fondo.

(t) Permisos y Licencias

El desarrollo de los proyectos inmobiliarios en los que el Fondo invierte indirectamente, depende de manera sustancial de la correcta y exitosa obtención de las licencias, permisos y aprobaciones por parte de las autoridades competentes. Atrasos, negativas o dificultades en los procedimientos para la obtención de los mismos pudieran resultar en la imposibilidad de desarrollar dichos proyectos conforme a lo proyectado por el Fondo.

(u) Problemas con los Arrendatarios

Independiente de los procesos implementados para la correcta selección, aprobación, monitoreo y cobranza de los arrendatarios que renten unidades de los proyectos inmobiliarios, existe el riesgo de que no se puedan cobrar efectivamente las cantidades pactadas en los respectivos contratos de arrendamiento. Existe también el riesgo de que, en caso de realizar juicios de desalojo, las sentencias sean favorables para los arrendatarios, resultando afectada la capacidad de cobro de las rentas

(v) Tasas e Impuestos

Las autoridades gubernamentales pueden modificar las tasas de impuestos aplicables al Fondo y/o a los bienes inmuebles en los cuales indirectamente invierten, cambiar la interpretación de su aplicación o imponer nuevos impuestos afectando los resultados netos proyectados por el Fondo respecto de dichos proyectos inmobiliarios.

(w) Riesgo de Litigios

En el curso normal de sus actividades, el Fondo podría ser objeto de procedimientos judiciales como demandas y litigios. El resultado de dichos procedimientos puede afectar negativamente el valor del Fondo o puede continuar sin resolución durante largos periodos de tiempo. La resolución de cualquier procedimiento litigioso en contra del Fondo puede requerir de la atención y gestión por periodos considerables de tiempo por parte del Administrador, y la atención y el tiempo dedicado a los litigios pudiera ser desproporcionada en relación con los montos materia del correspondiente litigio. Las demandas pueden resultar en gastos extraordinarios y requerir recursos considerablemente altos del Fondo, así como resultar en el pago de daños y perjuicios.

(x) **Ataques Vandálicos o Terroristas**

El activo subyacente del Fondo podría ser objeto de ataques vandálicos como consecuencia de manifestaciones provocadas por crisis sociales que pueda vivir el país. Esto como consecuencia a las céntricas ubicaciones de este tipo de activos. Por consiguiente, los cánones de arriendo podrían verse afectados de manera permanente ante la alta exposición de estos inmuebles a ataques generados por las manifestaciones afectando la rentabilidad esperada del fondo.

(y) Riesgo de Crisis Sanitaria

Es posible que durante el desarrollo del fondo surjan brotes epidémicos de escala masiva que interrumpan el proceso normal de

Nota 6 Administración de riesgos, continuación

sus actividades. Es importante que la administración se encuentre en óptimas condiciones para desempeñar una gestión eficiente en la respuesta a la crisis que se derive de esta, tomando las medidas necesarias para adaptarse a periodos de cuarentenas, teletrabajo, etc. de manera sostenible en el tiempo. Como consecuencia, es posible que las entidades constituidas para la inversión en activos inmobiliarios no logren los tiempos estimados de desarrollo impactando la rentabilidad del fondo. Adicionalmente, en caso de que estas se encuentren en plena operación se podría generar un aumento del incobrable disminuyendo de manera temporal la rentabilidad esperada del fondo.

(z) Gestión sobre patrimonio legal mínimo

Según lo establece el artículo 5° de la Ley N°20.712, transcurrido un año contado desde la fecha de depósito del reglamento interno del Fondo, el valor total del patrimonio deberá ser equivalente, a lo menos, a 10.000 UF.

Al respecto, la Administradora monitorea diariamente a través de reportes de control de límites, que el patrimonio mínimo legal se esté cumpliendo, para actuar oportunamente frente a eventuales disminuciones.

Adicionalmente, la Administradora debe constituir una garantía en beneficio de cada fondo para asegurar el cumplimiento de sus obligaciones por la administración del mismo. Dicha garantía fue constituida previo al depósito del reglamento interno, y debe actualizarse anualmente, de manera que dicho monto sea siempre, a lo menos, equivalente al mayor valor entre: i) 10.000 UF; ii) el 1% del patrimonio promedio diario del fondo, correspondiente al trimestre calendario anterior a la fecha de su actualización, o; iii) aquel porcentaje del patrimonio diario del fondo, correspondiente al trimestre calendario anterior a la fecha de su actualización, que determine la Comisión para el Mercado Financiero en función de la calidad de la gestión de riesgos que posea la administradora.

Al cierre del semestre, el patrimonio del Fondo estaba compuesto por las siguientes partidas, lo que da cuenta del cumplimiento por parte del Fondo del capital mínimo exigido:

Monedas	M\$	MUF
Aportes	13.942.203	386
Resultados acumulados	4.171.965	116
Resultados del ejercicio	(169.358)	(5)
Dividendos provisorios	-	-
Total patrimonio neto	17.944.810	497

Los datos de constitución de garantía mediante póliza de seguro, tomada a través de Consorcio Nacional de Seguros, (ver nota 30) son los siguientes:

Fondo	Vigencia póliza	Capital Asegurado UF	Nº Póliza Vigente
Compass Desarrollo y Rentas FI	10.01.23 – 10.01.24	10.000	708.403

Nota 7 Efectivo y efectivo equivalente

La composición del rubro Efectivo y efectivo equivalente, comprende los siguientes saldos:

Conceptos	30.06.2023	31.12.2022
	M\$	M\$
Banco en Dólares	-	-
Banco en Pesos	734.192	57.829
Total	734.192	57.829

Nota 8 Activos financieros a valor razonable con efecto en resultados

Al 30 de junio de 2023 y 31 de diciembre de 2022, el Fondo no mantiene activos financieros a valor razonable con efecto en resultados.

Nota 9 Activos financieros a valor razonable con efecto en otros resultados integrales

Al 30 de junio de 2023 y 31 de diciembre de 2022, el Fondo no mantiene activos financieros a valor razonable con efecto en otros resultados integrales.

Nota 10 Activos financieros a costo amortizado

(a) Composición de la cartera:

Instrumento	30.06.2023				31.12.2022			
	Nacional	Extranjero	Total	% del total de	Nacional	Extranjero	Total	% del total de
	M\$	M\$	M\$	activos	M\$	M\$	M\$	activos
Activos no corrientes								
Títulos de deuda								
Otros Títulos de deuda no registrados	14.039.962	-	14.039.962	77,4061	13.438.583	-	13.438.583	76,9154
Total	14.039.962	-	14.039.962	77,4061	13.438.583	-	13.438.583	76,9154

Corresponden a la inversión vía títulos de deuda (pagarés) en la sociedad filial General Holley Renta SpA y cuya valorización se registra a costo amortizado, siendo ésta una adecuada aproximación del valor justo.

Nota 10 Activos financieros a costo amortizado, continuación

El saldo al 30 de junio de 2023, está compuesto por el siguiente detalle:

Emisor	Fecha	Monto UF	Tasa interés anual	Fecha vencimiento
General Holley Renta SpA.	07/06/2016	134.000	4,11% simple	07.06.2026
General Holley Renta SpA.	05/10/2016	31.600	4,00% simple	05.10.2026
General Holley Renta SpA.	07/03/2018	69.900	3,76% simple	07.03.2027
General Holley Renta SpA.	14/08/2018	23.831	3,45% simple	14.08.2027
General Holley Renta SpA.	09/07/2021	18.797	2,65% simple	09.07.2031
General Holley Renta SpA.	01/02/2022	41.463	4,42% simple	01.02.2032
General Holley Renta SpA.	11/05/2022	10.821	4,18% simple	11.05.2032
General Holley Renta SpA.	18/08/2022	967	4,84% simple	18.08.2032
Total		331.379		

(b) El movimiento de los activos financieros a costo amortizado se resume como sigue:

Movimientos	30.06.2023	31.12.2022
	M\$	M\$
Saldo inicial al 01 de enero	13.438.583	9.838.426
Intereses y reajustes	611.340	1.922.665
Diferencias de cambio	-	-
Deterioro	(9.961)	-
Adiciones	-	1.677.492
Ventas	-	-
Saldo final ambos periodos informados	14.039.962	13.438.583

(*) Ver política contable de deterioro en nota 6c.

Nota 11 Inversiones valorizadas por el método de la participación

Nota 11 Inversiones valorizadas por el método de la participación, continuación

(a) Información financiera resumida de subsidiarias y asociadas:

El Fondo presenta inversiones valorizadas por el método de la participación:

Al 30 de junio de 2023:

Rut	Sociedad	País de origen	Moneda funcional	Porcentaje de Participación		Activos corrientes	Activos no corrientes	Total activos	Pasivos corrientes	Pasivos no corrientes	Total pasivos	Patrimonio	Total ingresos	Total gastos	Resultado del ejercicio
				Capital	Votos	M\$	M\$	M\$	M\$	M\$	M\$	M\$	M\$	M\$	M\$
76474322-9	General Holley Renta SpA	Chile	\$	100%	100%	419.034	49.650.759	50.069.793	1.439.834	41.247.342	42.687.176	7.382.617	1.010.276	(1.621.867)	(611.592)
Total						419.034	49.650.759	50.069.793	1.439.834	41.247.342	42.687.176	7.382.617	1.010.276	(1.621.867)	(611.592)

Considera Estados Financieros de Sociedad General Holley Rentas SpA al 30.06.2023.

Al 31 de diciembre de 2022:

Rut	Sociedad	País de origen	Moneda funcional	Porcentaje de Participación		Activos corrientes	Activos no corrientes	Total activos	Pasivos corrientes	Pasivos no corrientes	Total pasivos	Patrimonio	Total ingresos	Total gastos	Resultado del ejercicio
				Capital	Votos	M\$	M\$	M\$	M\$	M\$	M\$	M\$	M\$	M\$	M\$
76474322-9	General Holley Renta SpA	Chile	\$	100%	100%	533.505	53.385.429	53.918.934	2.912.778	43.011.947	45.924.725	7.994.209	863.209	(4.114.107)	(3.250.898)
Total						533.505	53.385.429	53.918.934	2.912.778	43.011.947	45.924.725	7.994.209	863.209	(4.114.107)	(3.250.898)

Considera Estados Financieros de Sociedad General Holley Rentas SpA al 31.12.2022.

Nota 11 Inversiones valorizadas por el método de la participación, continuación

(b) El movimiento durante el ejercicio fue el siguiente:

El Fondo presenta inversiones valorizadas por el método de la participación:

Al 30 de junio de 2023:

Rut	Sociedad	Saldo Inicio M\$	Participación en resultados M\$	Participación en otros resultados integrales M\$	Resultados no realizados M\$	Adiciones M\$	Bajas M\$	Otros movimientos(*) M\$	Saldo de Cierre M\$
76474322-9	General Holley Rentas SpA	3.937.637	(611.592)	-	-	-	-	-	3.326.045
Total		3.937.637	(611.592)	-	-	-	-	-	3.326.045

Sociedad	Patrimonio SpA	Participación	Valor de cotización bursatil	Deducciones	Saldo SpA Depurado
	30.06.2023				
General Holley Renta SpA	7.382.617	100	7.382.617	Intereses ejercicios anteriores (4.056.572)	-
				Intereses ejercicio 2023 (0)	-
Total			7.382.617	(4.056.572)	3.326.045

(*) Corresponde a intereses por pagarés que mantiene SpA con Fondo de Inversión.

Nota 11 Inversiones valorizadas por el método de la participación, continuación

Al 31 de diciembre de 2022:

Rut	Sociedad	Saldo Inicio	Participación en resultados	Participación en otros resultados integrales	Resultados no realizados	Adiciones	Bajas	Otros movimientos(*)	Saldo de Cierre
		M\$	M\$	M\$	M\$	M\$	M\$	M\$	M\$
76474322-9	General Holley Rentas SpA	7.634.058	(3.250.898)	-	-	661.400	-	(1.106.923)	3.937.637
Total		7.634.058	(3.250.898)	-	-	661.400	-	(1.106.923)	3.937.637

Sociedad	Patrimonio SpA	Participación	Valor de cotización bursatil	Deducciones	Saldo SpA Depurado
	31.12.2022				
General Holley Renta SpA	7.994.209	100	7.994.209	Intereses ejercicios anteriores (2.949.649)	-
				Intereses ejercicio 2022 (1.106.923)	-
					-
Total			7.994.209		(4.056.572)
					3.937.637

(*) Corresponde a intereses por pagarés que mantiene SpA con Fondo de Inversión.

Nota 12 Propiedades de inversión

Al 30 de junio de 2023 y 31 de diciembre de 2022, el Fondo no mantiene propiedades de inversión.

Nota 13 Ingresos anticipados

Al 30 de junio de 2023 y 31 de diciembre de 2022, el Fondo no mantiene ingresos anticipados.

Nota 14 Pasivos financieros a valor razonable con efecto en resultados

Al 30 de junio de 2023 y 31 de diciembre de 2022, el Fondo no mantiene pasivos financieros a valor razonable con efecto en resultados.

Nota 15 Préstamos

Al 30 de junio de 2023 y 31 de diciembre de 2022, el Fondo no presenta préstamos ni obligaciones bancarias vigentes.

Nota 16 Otros pasivos financieros

Al 30 de junio de 2023 y 31 de diciembre de 2022, el Fondo no presenta otros pasivos financieros.

Nota 17 Cuentas y documentos por cobrar y por pagar por operaciones

(a) Cuentas y documentos por cobrar por operaciones

Conceptos	30.06.2023	31.12.2022
	M\$	M\$
Intereses por cobrar	37.861	37.861
Total	37.861	37.861

Nota 17 Cuentas y documentos por cobrar y por pagar por operaciones, continuación

(a) Cuentas y documentos por cobrar por operaciones, continuación

Detalle al 30.06.2023:

Conceptos	Rut	Entidad	País	Moneda	Tasa Efectiva	Tasa Nominal	Tipo amortización	Vencimientos			
								Hasta 1 mes	1 a 3 meses	3 a 12 meses	Total
								M\$	M\$	M\$	M\$
Intereses por cobrar	76.474.322-9	General Holley Rentas SpA	Chile	Pesos	-	-	-	-	37.861	-	37.861
Total					-	-	-	-	37.861	-	37.861

Detalle al 31.12.2022:

Conceptos	Rut	Entidad	País	Moneda	Tasa Efectiva	Tasa Nominal	Tipo amortización	Vencimientos			
								Hasta 1 mes	1 a 3 meses	3 a 12 meses	Total
								M\$	M\$	M\$	M\$
Intereses por cobrar	76.474.322-9	General Holley Rentas SpA	Chile	Pesos	-	-	-	-	37.861	-	37.861
Total					-	-	-	-	37.861	-	37.861

Nota 17 Cuentas y documentos por cobrar y por pagar por operaciones, continuación

(b) Cuentas y documentos por pagar por operaciones

Conceptos	30.06.2023	31.12.2022
	M\$	M\$
Servicios auditoría externa	3.510	3.510
Registros de aportantes	-	-
Valorizadores	-	-
Comité de Vigilancia	-	-
Cuenta por Pagar AGF	-	-
Acreedores varios	-	-
CMF	-	-
Legales y Notariales	-	-
LVA Indices	-	-
Custodia	-	-
Simultáneas	-	-
Market Maker	-	-
Banco	-	-
Total	3.510	3.510

No existen diferencias significativas entre el valor libros y el valor razonable de las cuentas y documentos por pagar por operaciones, dado que los saldos vencen a muy corto plazo (menos de 3 meses).

Nota 17 Cuentas y documentos por cobrar y por pagar por operaciones, continuación

(b) Cuentas y documentos por pagar por operaciones, continuación

Detalle al 30.06.2023

Conceptos	RUT	Nombre	País	Moneda	Tasa Efectiva	Tasa Nominal	Tipo Amortización	Vencimientos			
								Hasta 1 Mes	1 a 3 meses	3 a 12 meses	Total
								M\$	M\$	M\$	M\$
Auditoria	83.110.800-2	Surlatina Auditores Limitada	Chile	Pesos	-	-	-	-	3.510	-	3.510
Total					-	-	-	-	3.510	-	3.510

Detalle al 31.12.2022:

Conceptos	RUT	Entidad	País	Moneda	Tasa Efectiva	Tasa Nominal	Tipo Amortización	Vencimientos			
								Hasta 1 Mes	1 a 3 meses	3 a 12 meses	Total
								M\$	M\$	M\$	M\$
Auditoria	83.110.800-2	Surlatina Auditores Limitada	Chile	Pesos	-	-	-	-	3.510	-	3.510
Total					-	-	-	-	3.510	-	3.510

Nota 18 Remuneraciones Sociedad Administradora

Conceptos	30.06.2023	31.12.2022
	M\$	M\$
Cuentas por pagar con Sociedad Administradora	189.740	80.708
Total	189.740	80.708

El saldo de la cuenta corresponde a la remuneración fija devengada por el Fondo y que serán pagadas a la Sociedad Administradora.

Nota 19 Otros documentos y cuentas por cobrar y por pagar

(a) Otros documentos y cuentas por cobrar

Al 30 de junio de 2023 y 31 de diciembre de 2022, el Fondo no posee otros documentos y cuentas por cobrar.

(b) Otros documentos y cuentas por pagar

Al 30 de junio de 2023 y 31 de diciembre de 2022, el Fondo no posee otros documentos y cuentas por pagar

Nota 20 Otros activos y otros pasivos

(a) Otros activos

Al 30 de junio de 2023 y 31 de diciembre de 2022, el Fondo no mantiene operaciones clasificadas en otros activos.

(b) Otros pasivos

Al 30 de junio de 2023 y 31 de diciembre de 2022, el Fondo no mantiene operaciones clasificadas en otros pasivos.

Nota 21 Intereses y reajustes

La composición del rubro intereses y reajustes, comprende los siguientes montos:

Concepto	30.06.2023	30.06.2022	01.04.2023 al 30.06.2023	01.04.2022 al 30.06.2022
	M\$	M\$	M\$	M\$
Activos financieros a costos amortizado				
Intereses Devengados	611.340	956.233	317.474	606.922
Intereses Percibidos	-	-	-	-
Total	611.340	956.233	317.474	606.922

Nota 22 Cuotas emitidas

Las cuotas emitidas del Fondo ascienden a 533.836 de cuotas al 30 de junio de 2023, 476.897 Serie A, 54.700 Serie CG y 2.239 Serie E (547.524 al 31 de diciembre de 2022, 475.463 Serie A, 54.700 Serie CG y 17.361 Serie E), con un valor de \$36.225,4647 por cuota para la serie A, y \$37.126,4223 por cuota para la serie E (\$36.586,2349 por cuota para la serie A, y \$37.444,5740 por cuota para la serie E al 31 de diciembre de 2022).

No existen derechos, privilegios y/o restricciones diferentes al perfil de aportantes requeridos por cada serie.

Al 30 de junio de 2023 :

Serie A:

(i) El detalle y movimientos de las cuotas vigentes al 30 de junio de 2023, es el siguiente:

Emisión Vigente	Comprometidas(*)	Suscritas	Pagadas	Total
30.06.2023	15	476.882	476.882	476.897

(ii) Los movimientos relevantes de cuotas son los siguientes:

	Comprometidas(*)	Suscritas	Pagadas	Total
Saldo de inicio 01.01.2023	19.391	457.484	457.484	476.875
Emisiones del período	-	19.398	19.398	19.398
Transferencias (**)	-	-	-	-
Disminuciones	(19.376)	-	-	(19.376)
Saldo al cierre 30.06.2023	15	476.882	476.882	476.897

(*) El cálculo del número de cuotas comprometidas informado en la presente nota, considera el valor cuota correspondiente al 30 de junio de 2023.

(**) Las transferencias de cuotas no se consideran para efectos de sumatoria.

Serie E:

(i) El detalle y movimientos de las cuotas vigentes al 30 de junio de 2023 es el siguiente:

Emisión Vigente	Comprometidas(*)	Suscritas	Pagadas	Total
30.06.2023	-	18.034	18.034	18.034

Los movimientos relevantes de cuotas son los siguientes:

	Comprometidas(*)	Suscritas	Pagadas	Total
Saldo de inicio 01.01.2023	672	17.361	17.361	18.033
Emisiones del período	-	673	673	673
Transferencias (**)	-	-	-	-
Disminuciones	(672)	-	-	(672)
Saldo al cierre 30.06.2023	-	18.034	18.034	18.034

(*) El cálculo del número de cuotas comprometidas informado en la presente nota, considera el valor cuota correspondiente al 30 de junio de 2023.

Nota 22 Cuotas emitidas, continuación

(**) Las transferencias de cuotas no se consideran para efectos de sumatoria.

Al 31 de diciembre de 2022:

Serie A:

(i) El detalle y movimientos de las cuotas vigentes al 31 de diciembre de 2022 es el siguiente:

Emisión Vigente	Comprometidas(*)	Suscritas	Pagadas	Total
31.12.2022	17.979	457.484	457.484	475.463

(ii) Los movimientos relevantes de cuotas son los siguientes:

	Comprometidas(*)	Suscritas	Pagadas	Total
Saldo de inicio 01.01.2022	94.943	394.711	394.711	489.654
Emissiones del período	-	62.773	62.773	62.773
Transferencias (**)	-	16.216	16.216	16.216
Disminuciones	(76.964)	-	-	(76.964)
Saldo al cierre 31.12.2022	17.979	457.484	457.484	475.463

(*) El cálculo del número de cuotas comprometidas informado en la presente nota, considera el valor cuota correspondiente al 31 de diciembre de 2022.

(**) Las transferencias de cuotas no se consideran para efectos de sumatoria.

Serie E:

Al 31 de diciembre de 2022:

(i) El detalle y movimientos de las cuotas vigentes al 31 de diciembre de 2022, es el siguiente:

Emisión Vigente	Comprometidas(*)	Suscritas	Pagadas	Total
31.12.2022	663	17.361	17.361	18.024

(ii) Los movimientos relevantes de cuotas son los siguientes:

	Comprometidas(*)	Suscritas	Pagadas	Total
Saldo de inicio 01.01.2022	3.384	15.137	15.137	18.521
Emissiones del período	-	2.224	2.224	2.224
Transferencias (**)	-	-	-	-
Disminuciones	(2.721)	-	-	(2.721)
Saldo al cierre 31.12.2022	663	17.361	17.361	18.024

(*) El cálculo del número de cuotas comprometidas informado en la presente nota, considera el valor cuota correspondiente al 31 de diciembre de 2022.

(**) Las transferencias de cuotas no se consideran para efectos de sumatoria.

Nota 23 Reparto de beneficios a los Aportantes

El Fondo no distribuyó beneficios a los aportantes durante el período terminado al 30 de junio de 2023 y 31 de diciembre de 2022.

Nota 24 Rentabilidad del Fondo

Serie	Tipo Rentabilidad	Rentabilidad Acumulada %		
		Período Actual	Últimos 12 meses	Últimos 24 meses
SERIE A	Nominal	(0,8570)	(6,2159)	64,7988
SERIE A	Real	(3,5451)	(14,0187)	35,6668

Serie	Tipo Rentabilidad	Rentabilidad Acumulada %		
		Período Actual	Últimos 12 meses	Últimos 24 meses
SERIE E	Nominal	(0,7204)	(5,9483)	65,7769
SERIE E	Real	(3,4122)	(13,7734)	36,4720

- La rentabilidad real considera la variación de los valores cuota convertidos a unidades de fomento (UF).
- La rentabilidad del Fondo se calcula tomando la variación del valor cuota entre el 30 de junio de 2023 y 31 de diciembre de 2022.
- La rentabilidad de los últimos 12 y 24 meses corresponden a períodos móviles.
- Cálculo de rentabilidad, no considera factor de ajuste por distribución de dividendos.

La información del cuadro anterior no contiene los eventos de capital que impactan el valor cuota y por lo tanto, no es la mejor representación del rendimiento del Fondo. En consecuencia, a continuación se indica la tasa interna de retorno (TIR) de cada serie del Fondo al 30 de junio de 2023.

La TIR, calculada en base a los flujos efectivos desde el inicio de operaciones captura todos los eventos de capital materializados en el período (llamados de capital, disminuciones de capital, dividendos y patrimonio de cierre) y es utilizada como una buena práctica de mercado con el objetivo de representar la rentabilidad anualizada de vehículos o fondos que invierten en activos alternativos.

La TIR al 30 de junio de 2023 es 4,95% para la serie A y 5,34% para la serie E.

Nota 25 Inversión acumulada en acciones o en cuotas de Fondos de Inversiones

Al 30 de junio de 2023 y 31 de diciembre de 2022, el Fondo no mantiene inversión acumulada en acciones o en cuotas de fondo de inversión a informar.

Nota 26 Excesos de inversión

Al 30 de junio de 2023 y 31 de diciembre de 2022, el Fondo no mantiene excesos de inversión a informar.

Nota 27 Gravámenes y prohibiciones

Al 30 de junio de 2023 y 31 de diciembre de 2022, el Fondo no mantiene gravámenes y prohibiciones a informar.

Nota 28 Custodia de valores

Los activos financieros del Fondo permanecen en custodia según el siguiente detalle:

Al 30 de junio de 2023:

Entidades	CUSTODIA NACIONAL			CUSTODIA EXTRANJERA		
	Monto Custodiado M\$	% sobre total de inversiones en instrumentos emitidos por emisores nacionales	% sobre total activo del fondo	Monto Custodiado M\$	% sobre total de inversiones en instrumentos emitidos por emisores extranjeros	% sobre total activo del fondo
Empresas de depósito de valores - custodia encargada por Sociedad Administradora	-	-	-	-	-	-
Empresas de depósito de valores - custodia encargada por entidades bancarias	-	-	-	-	-	-
Otras entidades	17.366.007	100,0000	99,7435	-	-	-
Total cartera de inversiones en custodia	17.366.007	100,0000	99,7435	-	-	-

Al 31 de diciembre de 2022:

Entidades	CUSTODIA NACIONAL			CUSTODIA EXTRANJERA		
	Monto Custodiado M\$	% sobre total de inversiones en instrumentos emitidos por emisores nacionales	% sobre total activo del fondo	Monto Custodiado M\$	% sobre total de inversiones en instrumentos emitidos por emisores extranjeros	% sobre total activo del fondo
Empresas de depósito de valores - custodia encargada por Sociedad Administradora	-	-	-	-	-	-
Empresas de depósito de valores - custodia encargada por entidades bancarias	-	-	-	-	-	-
Otras entidades	17.376.220	100,0000	99,4523	-	-	-
Total cartera de inversiones en custodia	17.376.220	100,0000	99,4523	-	-	-

Nota 29 Partes relacionadas

Se considera que las partes están relacionadas si una de las partes tiene la capacidad de controlar a la otra o ejercer influencia significativa sobre la otra parte al tomar decisiones financieras u operacionales, o si se encuentran comprendidas por el Artículo N°100 de la Ley de Mercado de Valores.

(a) Remuneración por Administración

La Administradora percibirá por la administración del Fondo la remuneración fija anual que se indica a continuación:

Serie	Remuneración fija anual
A	1,785% (IVA incluido)
CG	No aplica
E	1,5% (exento de IVA)

La Administradora percibirá por la administración del Fondo la remuneración fija anual de acuerdo a los porcentajes indicados para cada Serie de cuotas del Fondo. Dicha remuneración, se calculará en forma diaria sobre el valor de los aportes comprometidos al Fondo el día en cuestión. Sin perjuicio de lo anterior, a partir del trigésimo séptimo mes contado desde el inicio de operaciones del Fondo, la remuneración de administración se calculará en forma diaria sobre el valor que haya tenido el patrimonio de cada serie del Fondo en el día en cuestión. La remuneración fija por administración se pagará mensualmente, por períodos vencidos, dentro de los primeros cinco días hábiles de cada mes. Sin perjuicio de lo anterior, el monto de la remuneración se devengará diariamente.

El total de remuneración por administración del período finalizado al 30 de junio de 2023 ascendió a M\$152.802 (M\$168.435 al 30 de junio de 2022).

La Administración también podrá percibir una remuneración variable, la cual se devengará sólo una vez que el Fondo haya efectuado Distribuciones a los Aportantes por una cantidad equivalente al 100% del capital aportado al Fondo a través de suscripciones de cuotas (en Unidades de Fomento) más el Retorno Preferente. El monto de la remuneración variable se determinará dependiendo de la serie de cuotas del Fondo:

a) Serie A: Una vez totalizadas las Distribuciones, corresponderá a la Administradora devengar una Remuneración Variable equivalente a un monto del 50% de cada Distribución, hasta completar el 23,8% IVA incluido, del total de Distribuciones correspondientes a la suma del Retorno Preferente y los montos devengados.

b) Serie E: Una vez totalizadas las Distribuciones, corresponderá a la Administradora devengar una remuneración variable equivalente a un monto del 50% de cada Distribución, hasta completar el 20% exento de IVA, del total de Distribuciones correspondientes a la suma del Retorno Preferente y los montos devengados, la Administradora devengará una remuneración variable equivalente a un monto del 20% exento de IVA, de cada Distribución.

A la fecha de 30 de junio de 2023 y 2022, el Fondo no presenta remuneración variable.

(b) Tenencia de cuotas por la Administradora, Entidades Relacionadas a la misma y otros

La Administradora, sus Personas Relacionadas, sus Accionistas y los Trabajadores que representen al empleador o que tengan facultades generales de administración; mantienen cuotas del Fondo según se detalla a continuación:

Nota 29 Partes relacionadas, continuación

Por el período terminado el 30 de junio de 2023, el detalle es el siguiente:

Tenedor	% sobre el patrimonio del fondo al inicio del Ejercicio	Número de cuotas a comienzos del ejercicio	Número de cuotas adquiridas en el año	Número de cuotas rescatadas en el año	Número de cuotas al cierre del ejercicio	Monto en cuotas al cierre del ejercicio (M\$)	% sobre el patrimonio del fondo al cierre del Ejercicio
Sociedad Administradora	3,2052	14.662	619	-	15.281	553.561	3,0848
Personas relacionadas	1,6413	7.508	319	-	7.827	283.537	1,5801
Accionistas de la Sociedad Administradora	-	-	-	-	-	-	-
Trabajadores que representen al empleador	-	-	-	-	-	-	-

Por el ejercicio terminado el 31 de diciembre de 2022, el detalle es el siguiente:

Tenedor	% sobre el patrimonio del fondo al inicio del Ejercicio	Número de cuotas a comienzos del ejercicio	Número de cuotas adquiridas en el año	Número de cuotas rescatadas en el año	Número de cuotas al cierre del ejercicio	Monto en cuotas al cierre del ejercicio (M\$)	% sobre el patrimonio del fondo al cierre del Ejercicio
Sociedad Administradora	3,0871	12.662	2.000	-	14.662	557.303	3,2052
Personas relacionadas	1,5811	6.485	1.023	-	7.508	285.379	1,6413
Accionistas de la Sociedad Administradora	-	-	-	-	-	-	-
Trabajadores que representen al empleador	-	-	-	-	-	-	-

Nota 30 Garantía constituida por la Sociedad Administradora en beneficio del Fondo

Al 30 de junio de 2023, la Administradora mantiene póliza de seguro N°708403, con la Cía. de Seguros Generales Consorcio Nacional de Seguros S.A., de acuerdo al siguiente detalle:

Naturaleza	Emisor	Representante de los beneficiarios	Monto UF	Vigencia (Desde - Hasta)
Póliza de seguro	Cía. de Seguros Generales Consorcio Nacional de Seguros S.A.	Banco de Chile	10.000	10.01.23-10.01.24

La referida póliza de seguro fue constituida como garantía por la Administradora, en beneficio del Fondo, para asegurar el cumplimiento de sus obligaciones por la administración del mismo, de acuerdo a la Ley N°20.712 sobre Administración de fondos de terceros y carteras individuales.

Nota 31 Costos de transacción

Al 30 de junio de 2023 y 2022, el Fondo no mantiene costos de transacción a informar.

Nota 32 Otros gastos de operación

Al 30 de junio de 2023 y 2022, el detalle de los otros gastos de operación es el siguiente:

Tipo de Gasto	30.06.2023	30.06.2022	01.04.2023 al 30.06.2023	01.04.2022 al 30.06.2022
	M\$	M\$	M\$	M\$
Gastos de auditoria	2.984	23	2.984	-
Gastos Backoffice	3.131	-	790	-
Gastos de bolsa de Santiago	210	186	-	-
Gastos Legales y Notariales	-	16	-	-
Gastos Otros Gastos	1	777	1	-
Total	6.326	1.002	3.775	-
% sobre el activo del Fondo	0,0349	0,0055	0,0208	-

Nota 33 Información estadística

Al 30 de junio de 2023:

Serie	Mes	Valor Libro Cuota \$	Valor Mercado Cuota \$	Patrimonio (M\$)	Nº Aportantes
SERIE A	Enero	36.743,2496	36.743,2496	16.809.449	24
SERIE A	Febrero	36.065,8492	36.065,8492	16.499.549	24
SERIE A	Marzo	36.265,6793	36.265,6793	16.590.968	24
SERIE A	Abril	36.165,6577	36.165,6577	16.545.210	24
SERIE A	Mayo	36.208,9517	36.208,9517	16.565.016	24
SERIE A	Junio	36.225,4647	36.225,4647	17.275.272	24

Serie	Mes	Valor Libro Cuota \$	Valor Mercado Cuota \$	Patrimonio (M\$)	Nº Aportantes
SERIE E	Enero	37.614,3766	37.614,3766	653.023	2
SERIE E	Febrero	36.928,9893	36.928,9893	641.124	2
SERIE E	Marzo	37.142,5916	37.142,5916	644.833	2
SERIE E	Abril	37.048,8295	37.048,8295	643.205	2
SERIE E	Mayo	37.102,1612	37.102,1612	644.131	2
SERIE E	Junio	37.126,4223	37.126,4223	669.538	2

Al 31 de diciembre de 2022:

Serie	Mes	Valor Libro Cuota (\$)	Valor Mercado Cuota (\$)	Patrimonio (M\$)	Nº Aportantes
SERIE A	Enero	42.352,6173	42.352,6173	18.521.223	23
SERIE A	Febrero	42.289,6888	42.289,6888	18.493.704	25
SERIE A	Marzo	42.013,4802	42.013,4802	18.372.915	24
SERIE A	Abril	41.991,7556	41.991,7556	18.363.415	24
SERIE A	Mayo	41.803,8294	41.803,8294	18.862.808	24
SERIE A	Junio	38.676,8090	38.676,8090	17.451.827	25
SERIE A	Julio	40.137,1753	40.137,1753	18.110.777	25
SERIE A	Agosto	38.298,8173	38.298,8173	17.521.096	25
SERIE A	Septiembre	38.039,4710	38.039,4710	17.402.449	25
SERIE A	Octubre	37.849,4425	37.849,4425	17.315.514	25
SERIE A	Noviembre	37.698,5674	37.698,5674	17.246.491	25
SERIE A	Diciembre	36.586,2349	36.586,2349	16.737.617	24

Nota 33 Información estadística, continuación

Serie	Mes	Valor Libro Cuota (\$)	Valor Mercado Cuota (\$)	Patrimonio (M\$)	Nº Aportantes
SERIE E	Enero	43.233,1383	43.233,1383	656.582	2
SERIE E	Febrero	43.178,4270	43.178,4270	719.396	2
SERIE E	Marzo	42.906,7989	42.906,7989	714.870	2
SERIE E	Abril	42.894,6596	42.894,6596	714.668	2
SERIE E	Mayo	42.711,6273	42.711,6273	732.248	2
SERIE E	Junio	39.525,9599	39.525,9599	677.633	2
SERIE E	Julio	41.028,3189	41.028,3189	703.389	2
SERIE E	Agosto	39.160,0118	39.160,0118	679.857	2
SERIE E	Septiembre	38.903,9462	38.903,9462	675.411	2
SERIE E	Octubre	38.718,9705	38.718,9705	672.200	2
SERIE E	Noviembre	38.573,6643	38.573,6643	669.677	2
SERIE E	Diciembre	37.444,5740	37.444,5740	650.075	2

Nota 34 Información por segmentos

Al 30 de junio de 2023 y 31 de diciembre de 2022, el Fondo no mantiene información por segmentos a informar.

Nota 35 Sanciones

Al 30 de junio de 2023 y 31 de diciembre de 2022, la Sociedad Administradora, sus Directores y Administradores no han sido objeto de sanciones por parte de algún Organismo Fiscalizador.

Nota 36 Valor económico de la cuota

Al 30 de junio de 2023 y 31 de diciembre de 2022, el Fondo ha optado por no efectuar la valorización económica de sus cuotas, la cual es de carácter voluntario según lo indicado por la circular N°1258.

Nota 37 Consolidación de subsidiarias o filiales e información de asociadas o coligadas

Nota 37 Consolidación de subsidiarias o filiales e información de asociadas o coligadas, continuación

Al 30 de junio de 2023:

Información de subsidiarias o filiales (*)

Rut	Sociedad	País de origen	Moneda funcional	Porcentaje de Participación		Activos corrientes	Activos no corrientes	Total activos	Pasivos corrientes	Pasivos no corrientes	Total pasivos	Patrimonio	Total ingresos	Total gastos	Resultado del ejercicio
				Capital	Votos	M\$	M\$	M\$	M\$	M\$	M\$	M\$	M\$	M\$	M\$
76474322-9	General Holley Renta SpA	Chile	\$	100%	100%	419.034	49.650.759	50.069.793	1.439.834	41.247.342	42.687.176	7.382.617	1.010.276	(1.621.867)	(611.592)
Total						419.034	49.650.759	50.069.793	1.439.834	41.247.342	42.687.176	7.382.617	1.010.276	(1.621.867)	(611.592)

(*) Considera Estados Financieros de Sociedad General Holley Rentas SpA al 30.06.2023.

Al 31 de diciembre de 2022:

Información de subsidiarias o filiales (*)

Rut	Sociedad	País de origen	Moneda funcional	Porcentaje de Participación		Activos corrientes	Activos no corrientes	Total activos	Pasivos corrientes	Pasivos no corrientes	Total pasivos	Patrimonio	Total ingresos	Total gastos	Resultado del ejercicio
				Capital	Votos	M\$	M\$	M\$	M\$	M\$	M\$	M\$	M\$	M\$	M\$
76474322-9	General Holley Renta SpA	Chile	\$	100%	100%	533.505	53.385.429	53.918.934	2.912.778	43.011.947	45.924.725	7.994.209	863.209	(4.114.107)	(3.250.898)
Total						533.505	53.385.429	53.918.934	2.912.778	43.011.947	45.924.725	7.994.209	863.209	(4.114.107)	(3.250.898)

(*) Considera Estados Financieros de Sociedad General Holley Rentas SpA al 31.12.2022.

Nota 37 Consolidación de subsidiarias o filiales e información de asociadas o coligadas, continuación

(a) Gravámenes y prohibiciones

Al 30 de junio de 2023 y 31 de diciembre de 2022, el Fondo no presenta gravámenes y prohibiciones.

(b) Juicios y contingencias

Al 30 de junio de 2023 y 31 de diciembre de 2022, el Fondo no presenta juicios y contingencias.

(c) Operaciones discontinuadas

Al 30 de junio de 2023 y 31 de diciembre de 2022, no existen activos no corrientes mantenidos para la venta y operaciones discontinuadas.

Nota 38 Hechos posteriores

Entre el 1° de julio de 2023 y la fecha de emisión de los presentes Estados Financieros, no han ocurrido hechos de carácter financiero o de otra índole que pudiesen afectar en forma significativa los saldos o la presentación de los presentes estados financieros.

(A) RESUMEN DE LA CARTERA DE INVERSIONES

Descripción	Monto Invertido			% del total de activos
	Nacional	Extranjero	Total	
	M\$	M\$	M\$	
Acciones de sociedades anónimas abiertas	-	-	-	-
Derechos preferentes de suscripción de acciones de sociedades anónimas abiertas	-	-	-	-
Cuotas de Fondos mutuos	-	-	-	-
Cuotas de Fondos de inversión	-	-	-	-
Certificados de depósitos de valores (CDV)	-	-	-	-
Títulos que representen productos	-	-	-	-
Otros títulos de renta variable	-	-	-	-
Depósitos a plazo y otros títulos de bancos e instituciones financieras	-	-	-	-
Cartera de créditos o de cobranzas	-	-	-	-
Títulos emitidos o garantizados por Estados o Bancos Centrales	-	-	-	-
Otros títulos de deuda	14.039.962	-	14.039.962	77,4061
Acciones no registradas	3.326.045	-	3.326.045	18,3374
Cuotas de Fondos de inversión privados	-	-	-	-
Títulos de deuda no registrados	-	-	-	-
Bienes raíces	-	-	-	-
Proyectos en desarrollo	-	-	-	-
Deudores por operaciones de leasing	-	-	-	-
Acciones de sociedades anónimas inmobiliarias y concesionarias	-	-	-	-
Otras inversiones	-	-	-	-
Total	17.366.007	-	17.366.007	95,7435

(B) ESTADOS DE RESULTADOS DEVENGADOS Y REALIZADOS

Descripción	30.06.2023	30.06.2022
	M\$	M\$
UTILIDAD (PÉRDIDA) NETA REALIZADA DE INVERSIONES	-	-
Enajenación de acciones de sociedades anónimas	-	-
Enajenación de cuotas de Fondos de inversión	-	-
Enajenación de cuotas de Fondos mutuos	-	-
Enajenación de certificados de depósito de valores	-	-
Dividendos percibidos	-	-
Enajenación de títulos de deuda	-	-
Intereses percibidos en títulos de deuda	-	-
Enajenación de bienes raíces	-	-
Arriendo de bienes raíces	-	-
Enajenación de cuotas o derechos en comunidades sobre bienes raíces	-	-
Resultado por operaciones con instrumentos derivados	-	-
Otras inversiones y operaciones	-	-
PÉRDIDA NO REALIZADA DE INVERSIONES	(621.553)	(2.541.378)
Valorización de acciones de sociedades anónimas	-	-
Valorización de cuotas de Fondos de inversión	-	-
Valorización de cuotas de Fondos mutuos	-	-
Valorización de certificados de depósitos de valores	-	-
Valorización de títulos de deuda	-	-
Valorización de bienes raíces	-	-
Valorización de cuotas o derechos en comunidades bienes raíces	-	-
Resultado por operaciones con instrumentos derivados	-	-
Otras inversiones y operaciones	(621.553)	(2.541.378)

(B) ESTADOS DE RESULTADOS DEVENGADOS Y REALIZADOS, continuación

Descripción	30.06.2023	30.06.2022
	M\$	M\$
UTILIDAD NO REALIZADA DE INVERSIONES	611.340	956.233
Valorización de acciones de sociedades anónimas	-	-
Valorización de cuotas de Fondos de inversión	-	-
Valorización de cuotas de Fondos mutuos	-	-
Valorización de certificados de depósito de valores	-	-
Dividendos devengados	-	-
Valorización de títulos de deuda	-	-
Intereses devengados de títulos de deuda	611.340	956.233
Valorización de bienes raíces	-	-
Arriendos devengados de bienes raíces	-	-
Valorización de cuotas o derechos en comunidades sobre bienes muebles	-	-
Resultado por operaciones con instrumentos derivados	-	-
Otras inversiones y operaciones	-	-
GASTOS DEL EJERCICIO	(159.145)	(169.528)
Gastos financieros	(17)	(91)
Comisión de la Sociedad Administradora	(152.802)	(168.435)
Remuneración del comité de vigilancia	-	-
Gastos operacionales de cargo del Fondo	(6.326)	(1.002)
Otros gastos	-	-
Diferencias de cambio	-	-
RESULTADO NETO DEL EJERCICIO	(169.358)	(1.754.673)

(C) ESTADOS DE UTILIDAD PARA LA DISTRIBUCIÓN DE DIVIDENDOS

Descripción	30.06.2023	30.06.2022
	M\$	M\$
BENEFICIO NETO PERCIBIDO EN EL EJERCICIO	(780.698)	(2.710.906)
Utilidad (pérdida) neta realizada de inversiones	-	-
Pérdida no realizada de inversiones (menos)	(621.553)	(2.541.378)
Gastos del ejercicio (menos)	(159.145)	(169.528)
Saldo neto deudor de diferencias de cambio (menos)	-	-
DIVIDENDOS PROVISORIOS (menos)	-	-
BENEFICIO NETO PERCIBIDO ACUMULADO DE EJERCICIOS ANTERIORES	(7.812.829)	(3.142.951)
Utilidad (pérdida) realizada no distribuida	(1.122.920)	(810.864)
Utilidad (pérdida) realizada no distribuida inicial	(1.122.920)	(810.864)
Utilidad devengada acumulada realizada en ejercicio	-	-
Pérdida devengada acumulada realizada en ejercicio (menos)	-	-
Dividendos definitivos declarados (menos)	-	-
Pérdida devengada acumulada (menos)	(6.689.909)	(2.332.087)
Pérdida devengada acumulada inicial (menos)	(6.689.909)	(2.332.087)
Abono a pérdida devengada acumulada (más)	-	-
Ajuste a resultado devengado acumulado	-	-
Por utilidad devengada en el ejercicio (más)	-	-
Por pérdida devengada en el ejercicio (más)	-	-
MONTO SUSCEPTIBLE DE DISTRIBUIR	(8.593.527)	(5.853.857)

HECHOS RELEVANTES

RUN Fondo : 9290-8

Nombre Fondo : Compass Desarrollo y Rentas Fondo de inversión

Nombre Sociedad Administradora: Compass Group Chile S.A. Administradora General de Fondos

Con fecha 10 de enero de 2023, la Sociedad Administradora, renovó la póliza de seguro de garantía con la Compañía de Seguros Generales Consorcio Nacional de Seguros S.A. a favor de los Aportantes del Fondo por 10.000 Unidades de Fomento, con vigencia desde el 10 de enero de 2023 y hasta el 10 de enero de 2024, de acuerdo con los Artículos Nos. 12, 13 y 14 de la Ley N°20.712.

Con fecha 15 de mayo de 2023, se realizó la Asamblea Ordinaria de Aportantes del Fondo, en la cual se acordaron las siguientes materias:

- Designar a los miembros del comité de vigilancia para el ejercicio del año 2023, quedando constituido por los señores Ricardo Ortúzar Cruz, Cristóbal Kaltwasser Boetsch y Karla Vidal Sandoval.
- Designar a Surlatina Auditores Ltda. como auditores externos del Fondo para el ejercicio 2023.

Al 30 de junio de 2023, no se han registrado otros hechos relevantes que informar.



Análisis Razonado de los Estados Financieros

COMPASS DESARROLLO Y RENTAS FONDO DE INVERSION

Al 30 de junio 2023, 2022 y 31 de diciembre 2022

Santiago, Chile

I. ANÁLISIS DE INDICADORES FINANCIEROS

Las principales tendencias observadas en algunos indicadores financieros, para el ejercicio comparativo al 30 de junio de 2023, 2022 y 31 de diciembre de 2022, se detallan a continuación:

		30.06.2023	30.06.2022	Variación	% Variación	30.06.2023	31.12.2022	Variación	% Variación
Razón de Liquidez									
Razón Corriente	Veces	4,00	1,16	2,84	244,83	4,00	1,14	2,86	250,88
Razón Ácida	Veces	3,799	1,125	2,674	237,69	3,799	0,687	3,112	452,98
Endeudamiento									
Razón de endeudamiento	Veces	0,0108	0,0156	(0,0048)	(30,77)	0,0108	0,0048	0,0060	125,00
Porcentaje de deuda corto plazo	%	1,07	1,54	(0,47)	(30,52)	1,07	0,48	0,59	122,92
Cobertura de gastos financieros	Veces	-	-	-	-	-	-	-	-
Resultados									
Resultado Operacional	M\$	(10.213)	(1.585.145)	1.574.932	99,36	(10.213)	(2.407.558)	2.397.345	99,58
Gastos Financieros	M\$	(17)	(91)	74	81,32	(17)	(92)	75	81,52
Resultado no Operacional	M\$	(159.145)	(169.528)	10.383	6,12	(159.145)	(339.655)	180.510	53,15
Utilidad del Ejercicio	M\$	(169.358)	(1.754.673)	1.585.315	90,35	(169.358)	(2.747.213)	2.577.855	93,84
Rentabilidad									
Rentabilidad sobre el patrimonio	%	(0,96)	(9,88)	8,92	90,28	(0,96)	(15,79)	14,83	93,92
Rentabilidad sobre los activos	%	(0,95)	(9,77)	8,82	90,28	(0,95)	(15,70)	14,75	93,95
Utilidad por Cuota	M\$	(0,3422)	(3,7464)	3,4042	90,87	(0,3422)	(5,7855)	5,4433	94,09

Análisis Liquidez

- a) Razón de liquidez: $(\text{Total Activo corriente} / \text{Total Pasivo corriente})$
- b) Razón Ácida: $(\text{Activos más líquidos (Banco +CFM)} / \text{Pasivo corriente})$

Análisis Endeudamiento

- a) Razón de endeudamiento: $((\text{Pasivo corriente} + \text{Pasivo no corriente}) / \text{Patrimonio})$
- b) Proporción deuda corto plazo: $(\text{Total Pasivo corriente} / \text{Total pasivos})$
- c) Cobertura Gastos Financieros: $(\text{Total ingresos netos de la operación} / (\text{gastos financieros}))$ Solo aplica a resultado utilidad y el gasto financiero se divide en valor absoluto, para representar el número de veces del indicador.

Análisis Resultado

- a) Resultado operacional: $(\text{Total ingresos(pérdidas) netos de la operación})$
- b) Gastos Financieros: $(\text{Costos financieros})$
- c) Resultado no operacional: $(\text{Total gastos} + \text{costos financieros})$
- d) Utilidad del Ejercicio: $(\text{Total Resultado Integral})$

Análisis Rentabilidad

- a) Rentabilidad del patrimonio: $(\text{Utilidad del ejercicio} / ((\text{patrimonio del ejercicio anual anterior} + \text{patrimonio período actual}) / 2))$
- b) Rentabilidad sobre los activos: $(\text{Utilidad del ejercicio} / ((\text{total activos del ejercicio anual anterior} + \text{total activos período actual}) / 2))$
- c) Utilidad por Cuota: $(\text{Utilidad del ejercicio} / \text{N}^\circ \text{ cuotas suscritas y pagadas})$

1. LIQUIDEZ

Razón corriente / Razón ácida

Los ratios de razón corriente y ácida aumentaron en relación al mismo periodo del año anterior debido principalmente a un mayor aumento de los activos en relación de los pasivos.

2. ENDEUDAMIENTO

Endeudamiento y proporción de deuda de corto plazo:

Estos indicadores disminuyeron principalmente debido a un menor nivel de pasivos corrientes.

Cobertura de gastos financieros y gastos financieros:

Durante este periodo, los gastos asociados fueron marginales para el análisis de este indicador.

3. RESULTADO

Resultado operacional:

La diferencia del resultado operacional en relación al mismo periodo del año anterior se explica por un mejor resultado en inversiones valorizadas por el método de la participación.

Utilidad del ejercicio:

El fondo presenta una utilidad del ejercicio mejor al mismo periodo del año anterior explicado principalmente por un resultado desfavorable en inversiones valorizadas por el método de la participación.

4. RENTABILIDAD

Rentabilidad del patrimonio, rentabilidad del activo y utilidad/pérdida por cuota:

La rentabilidad negativa del patrimonio y del activo se explica por el mismo efecto generado sobre la utilidad del ejercicio, viéndose favorecido por la mejora en el resultado del ejercicio.

II. ANÁLISIS DE MERCADO

Mercado Multifamily

El segundo trimestre del 2023 se observa con una disminución en la ocupación en régimen y valor de arriendo promedio, observándose un 93,4% de ocupación en régimen, lo que representa una baja de 1,7% respecto al trimestre anterior.

Adicionalmente, se observa una disminución en los cánones promedios de un 3,6% respecto al primer trimestre del 2023, y una baja de un 3,3% en el ticket de arriendo total respecto al trimestre anterior con un valor de 11,07 UF promedio por cada unidad de renta residencial. Este trimestre se registra el ingreso en operaciones de tres nuevos edificios multifamily, con lo cual el universo de departamentos destinados a la renta residencial alcanza un total de 31.527 unidades distribuidos en 138 edificios localizados en 16 comunas del Gran Santiago.

III. DESCRIPCIÓN DE FLUJOS NETOS

Flujo neto originado por las actividades de operación:

Durante el periodo, hubo un flujo de caja negativo de M\$50.113, relacionado a la operación explicado principalmente por otros gastos de operación pagados.

Flujo neto originado por las actividades de inversión:

No hubo nuevas inversiones durante el periodo.

Flujo neto originado por las actividades de financiamiento:

Durante el periodo, hubo un flujo positivo debido a llamados de capital por M\$726.476.

IV. ANÁLISIS DE RIESGO DE MERCADO

La información relativa al análisis de riesgo de mercado para este Fondo, se encuentra detallada en la Nota 6 "Administración de Riesgos" contenida en los presentes Estados Financieros.

SVS - CARTERAS DE INVERSION

INVERSIONES EN VALORES O INSTRUMENTOS EMITIDOS POR EMISORES NACIONALES

Clasificación del instrumento en el Estado de	Nemotécnico del instrumento	RUT del emisor	Código país emisor	Tipo de instrumento	Fecha de vencimiento	Situación del instrumento (4)	Cantidad de unidades	Tipo de unidades	Unidad de valorización				Porcentaje (1)			
									TIR, valor par o precio (1)	Código de valorización (5)	Base tasa	Tipo de interés (6)	Valorización al cierre (2)	Código moneda de liquidación	Código país de transacción	del total de activo del fondo
4	PTMOHOLLEY	76474322-9	CL	OTROD	2026-06-07	1	134.000	UF	4.1100	1	360	RL	5.826.205	\$\$	CL	32.1215
4	PTMOHOLEY2	76474322-9	CL	OTROD	2026-10-05	1	31.600	UF	4.0000	1	360	RL	1.450.988	\$\$	CL	7.9997
4	PTMOHOLEY3	76474322-9	CL	OTROD	2027-03-07	1	69.900	UF	3.7600	1	360	RL	3.128.014	\$\$	CL	17.2456
4	PTMOHOLEY4	76474322-9	CL	OTROD	2027-08-14	1	23.831	UF	3.4500	1	360	RL	885.795	\$\$	CL	4.8836
4	PTMOHOLEY5	76474322-9	CL	OTROD	2031-07-09	1	18.797	UF	2.6500	1	360	RL	713.879	\$\$	CL	3.9358
4	PTMOHOLEY6	76474322-9	CL	OTROD	2032-02-01	1	41.463	UF	4.4200	1	360	RL	1.589.680	\$\$	CL	8.7643
4	PTMOHOLEY7	76474322-9	CL	OTROD	2032-05-11	1	10.821	UF	4.1800	1	360	RL	409.048	\$\$	CL	2.2552
4	PTMOHOLEY8	76474322-9	CL	OTROD	2032-08-18	1	967	UF	4.8400	1	360	RL	36.353	\$\$	CL	0.2004
TOTAL												14.039.962			77.4061	

(1) Valores o porcentajes con 4 decimales

(2) En miles de la moneda funcional del fondo

(3) Tipo de clasificación

- 1 : Activos financieros a valor razonable con efecto en resultados
- 2 : Activos financieros a valor razonable con efecto en otros resultados

integrales

- 3 : Activos financieros a valor razonable con efecto en resultados

(4) Situación del instrumento

- 1: Instrumento no sujeto a restricciones
- 2: Instrumento sujeto a compromiso
- 3 : Instrumento entregado como margen o garantía por operaciones con instrumentos

derivados

- 4 : Acciones recibidas en préstamo
- 5 : Acciones entregadas en préstamo
- 6 : Instrumento entregado en garantía por venta corta

(5) Código de valorización

- 1: TIR
- 2 : Porcentaje del valor par
- 3 : Precio

(6) Tipo de interés

- NL : Nominal lineal
- NC : Nominal compuesto
- RL : Real lineal
- RC : Real compuesto
- NA : No aplicable

SVS - CARTERAS DE INVERSION

INVERSIONES VALORIZADAS SEGUN EL METODO DE LA PARTICIPACION

Código ISIN o CUSIP	Nombre del emisor	RUT del emisor	Código País emisor	Tipo de instrumento	Situación del instrumento (3)	Cantidad de unidades	Porcentaje del capital del emisor (1)	Patrimonio del emisor (2)	Valorización al cierre (2)	Código moneda de liquidación	Código país de transacción	Porcentaje del total del activo del fondo (1)
N/A	GENERAL HOLLEY RENTA SPA	76474322-9	CL	ACIN	1	3.189.065	100	7.382.617,00	3.326.045,00	\$\$	CL	18,3374
TOTAL									3.326.045,00			18,3374

(1) Valores o porcentajes con 4 decimales

(2) En miles de la moneda funcional del fondo

(3) Situación del instrumento

1 : Instrumento no sujeto a restricciones.

2 : Instrumento entregado en garantía.

3 : Instrumento sujeto a otras restricciones.

I. IDENTIFICACION DEL FONDO

NEMOTÉCNICO DE LA CUOTA DEL FONDO	CFICGDRA-E
GRUPO EMPRESARIAL DE LA ADMINISTRADORA	NA
NOMBRE GERENTE GENERAL	ALDUNCE PACHECO EDUARDO SEGUNDO
MONEDA FUNCIONAL	\$\$

II. APORTANTES

	NOMBRE DE LOS 12 MAYORES APORTANTES	TIPO DE PERSONA (*)	RUT	DV	% PROPIEDAD
1	COMPANIA DE SEGUROS DE VIDA CONSORCIO NACIONAL DE SEG	INVERSIONISTA INSTITUCIONAL	99012000	5	19,1530
2	CN LIFE COMPANIA DE SEGUROS DE VIDA	INVERSIONISTA INSTITUCIONAL	96579280	5	16,7588
3	BTG PACTUAL CHILE S.A. CORREDORES DE BOLSA	OTRO TIPO DE PERSONA JURIDICA NACIONAL	84177300	4	9,0140
4	CONSORCIO CORREDORES DE BOLSA S.A.	OTRO TIPO DE PERSONA JURIDICA NACIONAL	96772490	4	5,9512
5	INV. INVERCUATRO LTDA	OTRO TIPO DE PERSONA JURIDICA NACIONAL	76156560	5	4,7884
6	LOS VASQUITOS S.A.	OTRO TIPO DE PERSONA JURIDICA NACIONAL	96597930	1	4,1220
7	CCLA DESARROLLO Y RENTAS III FI	INVERSIONISTA INSTITUCIONAL	77073966	7	3,7558
8	INVERSIONES PALSAN LTDA	OTRO TIPO DE PERSONA JURIDICA NACIONAL	76109612	5	3,4750
9	SOCIEDAD DE INVERSIONES RIO PAINE S.A.	OTRO TIPO DE PERSONA JURIDICA NACIONAL	76339200	7	3,2489
10	CIM CHILE SLP	OTRO TIPO DE PERSONA JURIDICA NACIONAL	59223270	7	3,1988
11	TROTAMONDO S.A.	OTRO TIPO DE PERSONA JURIDICA NACIONAL	76457861	9	3,1125
12	COMPASS GROUP CHILE S.A. ADMINISTRADORA GENERAL DE FONDOS	INVERSIONISTA INSTITUCIONAL	96804330	7	3,0848

III. EMISION DE CUOTAS

TOTAL APORTANTES	26
CUOTAS EMITIDAS	476.897
CUOTAS PAGADAS	476.882
CUOTAS SUSCRITAS Y NO PAGADAS	0
NUMERO DE CUOTAS CON PROMESA DE SUSCRIPCION Y PAGO	15
NUMERO DE CONTRATOS DE PROMESA DE SUSCRIPCION Y PAGO	24
NUMERO DE PROMITENTES SUSCRIPTORES DE CUOTAS	24
VALOR LIBRO DE LA CUOTA	36.225,4647

IV. COMITÉ DE VIGILANCIA DEL FONDO, AUDITORES EXTERNOS Y CLASIFICADORA DE RIESGO**COMITE DE VIGILANCIA DEL FONDO**

NOMBRE INTEGRANTES COMITE DE VIGILANCIA DEL FONDO	RUT	DV	FECHA DE INICIO	FECHA DE TERMINO
Kaltwasser Boetsch Cristobal	13.441.903	2	15-05-2023	31-05-2024
Ortuzar Cruz Ricardo	12.855.410	6	15-05-2023	31-05-2024
Vidal Sandoval Karla	17.838.748	0	15-05-2023	31-05-2024

AUDITORES EXTERNOS

NOMBRE DE LOS AUDITORES EXTERNOS	SURLATINA AUDITORES LIMITADA
N° INSCRIPCION EN EL REGISTRO DE EMPRESAS DE AUDITORIA EXTERNA	5

CLASIFICADORA DE RIESGO

CLASIFICACION DE RIESGO PRIVADA VIGENTE	N/A
NOMBRE CLASIFICADORA DE RIESGO	N/A
N° INSCRIPCION	N/A

V. OTROS ANTECEDENTES

FACTOR DE DIVERSIFICACIÓN	0,2
NOMBRE EMISOR	GENERAL HOLLEY RENTA SPA
RUT EMISOR	76.474.322
Digito Verificador	9

TIPO DE INSTRUMENTO	INVERSION DIRECTA	INVERSION INDIRECTA	TOTAL INVERSION
	M\$	M\$	M\$
ACIN	3.326.045	-	3.326.045
OTROD	14.039.962	-	14.039.962

TOTAL EMISOR	17.366.007
% SOBRE TOTAL ACTIVO DEL FONDO	95,7435




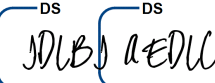


DECLARACIÓN JURADA DE RESPONSABILIDAD

En sesión de directorio de Compass Group Chile S.A. Administradora General de Fondos, celebrada con fecha 1 de septiembre de 2023, los abajo firmantes, en su calidad de directores y gerente general, se declaran responsables respecto de la veracidad de la información incorporada en el presente Informe, referido al 30 de junio de 2023, de acuerdo con el siguiente detalle:





- Estado de situación financiera
- Estado de resultados integrales
- Estado de cambios en el patrimonio neto
- Estado de flujo de efectivo, método directo
- Estados complementarios
- Notas a los Estados Financieros
- Información del Fondo
- Hechos Relevantes
- Análisis Razonado
- Carteras de inversiones
- Otros Informes

Fondo	RUN
Compass Brazil Equity LB Fondo de Inversión	9973-2
Compass Deuda Plus Fondo de Inversión	7200-1
Compass Latam High Yield USD Fondo de Inversión	9764-0
Compass Desarrollo y Rentas Fondo de Inversión	9290-8
Compass Desarrollo y Rentas II Fondo de Inversión	9502-8
Compass Global Credit CLP Fondo de Inversión	9363-7
Compass Global Credit USD Fondo de Inversión	9364-5
Compass Latam Equity Fondo de Inversión	9522-2
Compass Global Equity Fondo de Inversión	9095-6
Compass Latam Corporate Debt Fondo de Inversión	9102-2
Compass Global Debt Fondo de Inversión	9094-8
CCLA Desarrollo y Rentas III Fondo de Inversión	9803-5
CCLA Desarrollo y Rentas IMU Fondo de Inversión	9802-7
CCLA Crédito Privado CP Fondo de Inversión	10281-4
Compass Global Trends Fondo de Inversión	9930-9
Compass Alternatives Solution Fondo de Inversión	10306-3
Compass Small Cap Chile Fondo de Inversión	7031-9
Fondo de Inversión Compass Private Equity Partners	7202-8
Compass Private Equity III Fondo de Inversión	7251-6



Fondo	RUN
Compass Private Equity V Fondo de Inversión	7269-9
Compass Private Equity VII Fondo de Inversión	7281-8
Compass Private Equity X Fondo de Inversión	9081-6
Compass Private Equity XI Fondo de Inversión	9115-4
Compass Private Equity XII Fondo de Inversión	9167-7
Compass Private Equity XIII Fondo de Inversión	9257-6
Compass Private Equity XIV Fondo de Inversión	9288-6
Compass Private Equity XV Fondo de Inversión	9307-6
Compass Private Equity XVI Fondo de Inversión	9357-2
Compass Private Equity XVII Fondo de Inversión	9416-1
Compass Private Equity XVIII Fondo de Inversión	9435-8
Compass Private Alternative Program Fondo de Inversión	9482-K
Compass Global Investments Fondo de Inversión	9165-0
Compass Global Investments II Fondo de Inversión	9275-4
Compass Global Investments III Fondo de Inversión	9308-4
Compass Private Debt II Fondo de Inversión	9324-6
Compass Private Debt III Fondo de Inversión	9479-K
Compass PCLO Private Debt Fondo de Inversión	9601-6
Compass VEPF VII Private Equity Fondo de Inversión	9642-3
Compass PCRED Private Debt Fondo de Inversión	9634-2
Compass FRO III Private Equity Fondo de Inversión	9605-9
Compass SP VIII Private Equity Fondo de Inversión	9681-4
Compass Tacopps Private Debt Fondo de Inversión	9783-7
Compass LCP IX Private Equity Fondo de Inversión	9621-0
Compass Brep IX Real Estate Fondo de Inversión	9696-2
Compass Brep Europe VI Real Estate Fondo de Inversión	9794-2
Compass COF III Private Debt Fondo de Inversión	9832-9
Compass Cinven VII Private Equity Fondo de Inversión	9731-4
Compass Bxls V Private Equity Fondo de Inversión	9822-1
Compass BCP VIII Private Equity Fondo de Inversión	9713-6
Compass GSO COF IV Private Debt Fondo de Inversión	9878-7
Compass SP IX Private Equity Fondo de Inversión	10124-9
Compass Private Equity IV Fondo de Inversión	7260-5
Compass LAPCO Fondo de Inversión	9998-8
Compass BCP Asia II Private Equity Fondo de Inversión	10003-K
Compass VEPF VIII Private Equity Fondo de Inversión	10236-9
Compass LCP X Private Equity Fondo de Inversión	10115-K



Nombre	Cargo	RUT	Firma
Jaime de la Barra Jara	Presidente	8.065.260-7	DocuSigned by: <i>Jaime de la Barra Jara</i> E132D1C3DA394B6
Raimundo Valdés Peñafiel	Vicepresidente	13.037.597-9	DocuSigned by: <i>[Signature]</i> 47FA4F2E104F4F7...
Daniel Navajas Passalacqua	Director	12.584.959-8	DocuSigned by:
Alberto Etchegaray de la Cerda	Director	9.907.553-8	DocuSigned by: <i>Alberto Etchegaray de la Cerda</i> 5D40AA7D6CA6423
Paul Matías Herrera Rahilly	Director	6.364.606-7	DocuSigned by: <i>[Signature]</i> 9EB5B9E11EB84E9
Eduardo Aldunce Pacheco	Gerente General	12.634.252-7	DocuSigned by: <i>Eduardo Aldunce Pacheco</i> 4AAECEE1AAA6475